

O REGISTRO NA CVM NÃO IMPLICA QUALQUER APRECIÇÃO SOBRE A COMPANHIA, SENDO OS SEUS ADMINISTRADORES RESPONSÁVEIS PELA VERACIDADE DAS INFORMAÇÕES PRESTADAS.

01.01 - IDENTIFICAÇÃO

| | | |
|----------------------------------|---|---------------------------------------|
| 1 - CÓDIGO CVM 01963-1 | 2 - DENOMINAÇÃO SOCIAL CAMARGO CORRÊA CIMENTOS S.A. | 3 - CNPJ 62.258.884/0001-36 |
| 4 - NIRE 35300023242 | | |

01.02 - SEDE

| | | | |
|---|----------------------------|-----------------------------------|-------------------|
| 1 - ENDEREÇO COMPLETO Av. Gonçalves Madeira, 600 | | 2 - BAIRRO OU DISTRITO Jaguaré | |
| 3 - CEP 05348-000 | 4 - MUNICÍPIO São Paulo | | 5 - UF SP |
| 6 - DDD 11 | 7 - TELEFONE 3718-4332 | 8 - TELEFONE - | 9 - TELEFONE - |
| 10 - TELEX | | | |
| 11 - DDD 11 | 12 - FAX 3718-4270 | 13 - FAX - | 14 - FAX - |
| 15 - E-MAIL dri.caue@camargocorrea.com.br | | | |

01.03 - DIRETOR DE RELAÇÕES COM INVESTIDORES (Endereço para Correspondência com a Companhia)

| | | | |
|---|----------------------------|-----------------------------------|--------------------|
| 1 - NOME Armando Sergio Antunes da Silva | | | |
| 2 - ENDEREÇO COMPLETO Av. Gonçalves Madeira, 600 | | 3 - BAIRRO OU DISTRITO Jaguaré | |
| 4 - CEP 05348-000 | 5 - MUNICÍPIO São Paulo | | 6 - UF SP |
| 7 - DDD 11 | 8 - TELEFONE 3718-4330 | 9 - TELEFONE - | 10 - TELEFONE - |
| 11 - TELEX | | | |
| 12 - DDD 11 | 13 - FAX 3718-4220 | 14 - FAX - | 15 - FAX - |
| 16 - E-MAIL dri.caue@camargocorrea.com.br | | | |

01.04 - REFERÊNCIA / AUDITOR

| EXERCÍCIO SOCIAL EM CURSO | | TRIMESTRE ATUAL | | | TRIMESTRE ANTERIOR | | |
|--|-------------|-----------------|------------|-------------|---|------------|-------------|
| 1 - INÍCIO | 2 - TÉRMINO | 3 - NÚMERO | 4 - INÍCIO | 5 - TÉRMINO | 6 - NÚMERO | 7 - INÍCIO | 8 - TÉRMINO |
| 01/01/2009 | 31/12/2009 | 1 | 01/01/2009 | 31/03/2009 | 4 | 01/10/2008 | 31/12/2008 |
| 9 - NOME/RAZÃO SOCIAL DO AUDITOR Deloitte Touche Tohmatsu Auditores independentes | | | | | 10 - CÓDIGO CVM 00385-9 | | |
| 11 - NOME DO RESPONSÁVEL TÉCNICO Edimar Facco | | | | | 12 - CPF DO RESP. TÉCNICO 012.937.208-01 | | |

01.01 - IDENTIFICAÇÃO

| | | |
|---------------------------|--|--------------------------------|
| 1 - CÓDIGO CVM 01963-1 | 2 - DENOMINAÇÃO SOCIAL CAMARGO CORRÊA CIMENTOS S.A. | 3 - CNPJ 62.258.884/0001-36 |
|---------------------------|--|--------------------------------|

01.05 - COMPOSIÇÃO DO CAPITAL SOCIAL

| Número de Ações (Unidades) | 1 - TRIMESTRE ATUAL 31/03/2009 | 2 - TRIMESTRE ANTERIOR 31/12/2008 | 3 - IGUAL TRIMESTRE EX. ANTERIOR 31/03/2008 |
|---------------------------------|-----------------------------------|--------------------------------------|--|
| Do Capital Integralizado | | | |
| 1 - Ordinárias | 112.549.326 | 112.549.326 | 108.826.176 |
| 2 - Preferenciais | 90.706.915 | 90.706.915 | 87.706.316 |
| 3 - Total | 203.256.241 | 203.256.241 | 196.532.492 |
| Em Tesouraria | | | |
| 4 - Ordinárias | 0 | 0 | 0 |
| 5 - Preferenciais | 0 | 0 | 0 |
| 6 - Total | 0 | 0 | 0 |

01.06 - CARACTERÍSTICAS DA EMPRESA

| |
|---|
| 1 - TIPO DE EMPRESA Empresa Comercial, Industrial e Outras |
| 2 - TIPO DE SITUAÇÃO Operacional |
| 3 - NATUREZA DO CONTROLE ACIONÁRIO Privada Nacional |
| 4 - CÓDIGO ATIVIDADE 1030 - Extração Mineral |
| 5 - ATIVIDADE PRINCIPAL Fabricação de cimentos |
| 6 - TIPO DE CONSOLIDADO Não Apresentado |
| 7 - TIPO DO RELATÓRIO DOS AUDITORES Sem Ressalva |

01.07 - SOCIEDADES NÃO INCLUÍDAS NAS DEMONSTRAÇÕES FINANCEIRAS CONSOLIDADAS

| | | |
|----------|----------|------------------------|
| 1 - ITEM | 2 - CNPJ | 3 - DENOMINAÇÃO SOCIAL |
|----------|----------|------------------------|

01.08 - PROVENTOS EM DINHEIRO DELIBERADOS E/OU PAGOS DURANTE E APÓS O TRIMESTRE

| 1 - ITEM | 2 - EVENTO | 3 - APROVAÇÃO | 4 - PROVENTO | 5 - INÍCIO PGTO. | 6 - ESPÉCIE E CLASSE DE AÇÃO | 7 - VALOR DO PROVENTO P/ AÇÃO |
|----------|------------|---------------|--------------|------------------|------------------------------|-------------------------------|
| 01 | RCA | 28/01/2009 | Dividendo | 31/01/2009 | ON | 0,2000000000 |
| 02 | RCA | 28/01/2009 | Dividendo | 31/01/2009 | PN | 0,2000000000 |

01.01 - IDENTIFICAÇÃO

| | | |
|---------------------|------------------------|-----------------------|
| 1 - CÓDIGO CVM - | 2 - DENOMINAÇÃO SOCIAL | 3 - CNPJ . . . / - |
|---------------------|------------------------|-----------------------|

01.09 - CAPITAL SOCIAL SUBSCRITO E ALTERAÇÕES NO EXERCÍCIO SOCIAL EM CURSO

| 1- ITEM | 2 - DATA DA ALTERAÇÃO | 3 - VALOR DO CAPITAL SOCIAL (Reais Mil) | 4 - VALOR DA ALTERAÇÃO (Reais Mil) | 5 - ORIGEM DA ALTERAÇÃO | 7 - QUANTIDADE DE AÇÕES EMITIDAS (Unidades) | 8 - PREÇO DA AÇÃO NA EMISSÃO (Reais) |
|---------|-----------------------|---|------------------------------------|-------------------------|---|--------------------------------------|
|---------|-----------------------|---|------------------------------------|-------------------------|---|--------------------------------------|

01.10 - DIRETOR DE RELAÇÕES COM INVESTIDORES

| | |
|------------------------|----------------|
| 1 - DATA 15/05/2009 | 2 - ASSINATURA |
|------------------------|----------------|

01.01 - IDENTIFICAÇÃO

| | | |
|---------------------------|--|--------------------------------|
| 1 - CÓDIGO CVM 01963-1 | 2 - DENOMINAÇÃO SOCIAL CAMARGO CORRÊA CIMENTOS S.A. | 3 - CNPJ 62.258.884/0001-36 |
|---------------------------|--|--------------------------------|

02.01 - BALANÇO PATRIMONIAL ATIVO (Reais Mil)

| 1 - CÓDIGO | 2 - DESCRIÇÃO | 3 - 31/03/2009 | 4 - 31/12/2008 |
|---------------|--|----------------|----------------|
| 1 | Ativo Total | 4.111.280 | 4.099.810 |
| 1.01 | Ativo Circulante | 472.088 | 489.256 |
| 1.01.01 | Disponibilidades | 103.967 | 124.233 |
| 1.01.01.01 | Caixas e Bancos | 7.121 | 12.681 |
| 1.01.01.02 | Aplicações Financeiras | 96.846 | 111.552 |
| 1.01.02 | Créditos | 115.403 | 106.249 |
| 1.01.02.01 | Clientes | 115.403 | 106.249 |
| 1.01.02.01.01 | Contas a Receber de Clientes | 133.250 | 123.059 |
| 1.01.02.01.02 | Provisão p/ Créditos Liquidação Duvidosa | (17.847) | (16.810) |
| 1.01.02.02 | Créditos Diversos | 0 | 0 |
| 1.01.03 | Estoques | 156.084 | 151.341 |
| 1.01.04 | Outros | 96.634 | 107.433 |
| 1.01.04.01 | Impostos a Recuperar | 30.622 | 18.054 |
| 1.01.04.02 | Imp. de Renda e Contr. Social Diferidos | 5.506 | 3.406 |
| 1.01.04.03 | Dividendos e Juros S/ o Capital Próprio | 58.700 | 75.237 |
| 1.01.04.04 | Outros créditos | 1.806 | 10.736 |
| 1.02 | Ativo Não Circulante | 3.639.192 | 3.610.554 |
| 1.02.01 | Ativo Realizável a Longo Prazo | 146.112 | 147.522 |
| 1.02.01.01 | Créditos Diversos | 31.587 | 27.527 |
| 1.02.01.01.01 | Estoques | 12.863 | 13.910 |
| 1.02.01.01.02 | Impostos a Recuperar | 11.792 | 11.756 |
| 1.02.01.01.03 | Contas a Receber de Clientes | 6.932 | 1.861 |
| 1.02.01.02 | Créditos com Pessoas Ligadas | 162 | 147 |
| 1.02.01.02.01 | Com Coligadas e Equiparadas | 0 | 0 |
| 1.02.01.02.02 | Com Controladas | 0 | 0 |
| 1.02.01.02.03 | Com Outras Pessoas Ligadas | 162 | 147 |
| 1.02.01.03 | Outros | 114.363 | 119.848 |
| 1.02.01.03.01 | Imp. de Renda e Contr. Social Diferidos | 92.633 | 98.188 |
| 1.02.01.03.02 | Depósitos Judiciais e Outros Créditos | 21.730 | 21.660 |
| 1.02.02 | Ativo Permanente | 3.493.080 | 3.463.032 |
| 1.02.02.01 | Investimentos | 1.755.234 | 1.735.950 |
| 1.02.02.01.01 | Participações Coligadas/Equiparadas | 932.572 | 911.327 |
| 1.02.02.01.02 | Participações Coligadas/Equiparadas-Ágio | 0 | 0 |
| 1.02.02.01.03 | Participações em Controladas | 794.786 | 786.440 |
| 1.02.02.01.04 | Participações em Controladas - Ágio | 0 | 0 |
| 1.02.02.01.05 | Outros Investimentos | 27.876 | 38.183 |
| 1.02.02.02 | Imobilizado | 518.200 | 504.788 |
| 1.02.02.03 | Intangível | 1.219.646 | 1.222.294 |
| 1.02.02.04 | Diferido | 0 | 0 |

01.01 - IDENTIFICAÇÃO

| | | |
|----------------|------------------------------|--------------------|
| 1 - CÓDIGO CVM | 2 - DENOMINAÇÃO SOCIAL | 3 - CNPJ |
| 01963-1 | CAMARGO CORRÊA CIMENTOS S.A. | 62.258.884/0001-36 |

02.02 - BALANÇO PATRIMONIAL PASSIVO (Reais Mil)

| 1 - CÓDIGO | 2 - DESCRIÇÃO | 3 - 31/03/2009 | 4 - 31/12/2008 |
|---------------|--|----------------|----------------|
| 2 | Passivo Total | 4.111.280 | 4.099.810 |
| 2.01 | Passivo Circulante | 605.127 | 580.809 |
| 2.01.01 | Empréstimos e Financiamentos | 84.021 | 56.216 |
| 2.01.02 | Debêntures | 270.848 | 262.880 |
| 2.01.03 | Fornecedores | 62.578 | 78.515 |
| 2.01.04 | Impostos, Taxas e Contribuições | 92.836 | 87.394 |
| 2.01.05 | Dividendos a Pagar | 885 | 864 |
| 2.01.05.01 | Dividendos/Juros s/Capital Próp. a Pagar | 885 | 864 |
| 2.01.06 | Provisões | 0 | 0 |
| 2.01.07 | Dívidas com Pessoas Ligadas | 50.633 | 50.468 |
| 2.01.08 | Outros | 43.326 | 44.472 |
| 2.01.08.01 | Salários e férias a Pagar | 31.177 | 27.803 |
| 2.01.08.02 | Adiantamento de Clientes | 2.796 | 7.470 |
| 2.01.08.03 | Outros | 9.353 | 9.199 |
| 2.02 | Passivo Não Circulante | 428.503 | 459.685 |
| 2.02.01 | Passivo Exigível a Longo Prazo | 428.503 | 459.685 |
| 2.02.01.01 | Empréstimos e Financiamentos | 415.786 | 445.523 |
| 2.02.01.02 | Debêntures | 0 | 0 |
| 2.02.01.03 | Provisões | 5.422 | 6.808 |
| 2.02.01.03.01 | Provisão p/ Perdas Prováveis | 5.422 | 6.808 |
| 2.02.01.04 | Dívidas com Pessoas Ligadas | 1.693 | 1.693 |
| 2.02.01.05 | Adiantamento para Futuro Aumento Capital | 0 | 0 |
| 2.02.01.06 | Outros | 5.602 | 5.661 |
| 2.03 | Resultados de Exercícios Futuros | 0 | 0 |
| 2.05 | Patrimônio Líquido | 3.077.650 | 3.059.316 |
| 2.05.01 | Capital Social Realizado | 2.102.526 | 2.102.526 |
| 2.05.02 | Reservas de Capital | 55.670 | 55.670 |
| 2.05.03 | Reservas de Reavaliação | 0 | 0 |
| 2.05.03.01 | Ativos Próprios | 0 | 0 |
| 2.05.03.02 | Controladas/Coligadas e Equiparadas | 0 | 0 |
| 2.05.04 | Reservas de Lucro | 839.364 | 880.015 |
| 2.05.04.01 | Legal | 46.704 | 46.704 |
| 2.05.04.02 | Estatutária | 792.660 | 833.311 |
| 2.05.04.03 | Para Contingências | 0 | 0 |
| 2.05.04.04 | De Lucros a Realizar | 0 | 0 |
| 2.05.04.05 | Retenção de Lucros | 0 | 0 |
| 2.05.04.06 | Especial p/ Dividendos Não Distribuídos | 0 | 0 |
| 2.05.04.07 | Outras Reservas de Lucro | 0 | 0 |
| 2.05.05 | Ajustes de Avaliação Patrimonial | 10.543 | 21.105 |
| 2.05.05.01 | Ajustes de Títulos e Valores Mobiliários | 0 | 0 |
| 2.05.05.02 | Ajustes Acumulados de Conversão | 0 | 0 |

01.01 - IDENTIFICAÇÃO

| | | |
|---------------------------|--|--------------------------------|
| 1 - CÓDIGO CVM 01963-1 | 2 - DENOMINAÇÃO SOCIAL CAMARGO CORRÊA CIMENTOS S.A. | 3 - CNPJ 62.258.884/0001-36 |
|---------------------------|--|--------------------------------|

02.02 - BALANÇO PATRIMONIAL PASSIVO (Reais Mil)

| 1 - CÓDIGO | 2 - DESCRIÇÃO | 3 -31/03/2009 | 4 -31/12/2008 |
|------------|--|---------------|---------------|
| 2.05.05.03 | Ajustes de Combinação de Negócios | 0 | 0 |
| 2.05.06 | Lucros/Prejuizos Acumulados | 69.547 | 0 |
| 2.05.07 | Adiantamento para Futuro Aumento Capital | 0 | 0 |

01.01 - IDENTIFICAÇÃO

| | | |
|----------------|------------------------------|--------------------|
| 1 - CÓDIGO CVM | 2 - DENOMINAÇÃO SOCIAL | 3 - CNPJ |
| 01963-1 | CAMARGO CORRÊA CIMENTOS S.A. | 62.258.884/0001-36 |

03.01 - DEMONSTRAÇÃO DO RESULTADO (Reais Mil)

| 1 - CÓDIGO | 2 - DESCRIÇÃO | 3 - 01/01/2009 a 31/03/2009 | 4 - 01/01/2009 a 31/03/2009 | 5 - 01/01/2008 a 31/03/2008 | 6 - 01/01/2008 a 31/03/2008 |
|---------------|--|-----------------------------|-----------------------------|-----------------------------|-----------------------------|
| 3.01 | Receita Bruta de Vendas e/ou Serviços | 385.686 | 385.686 | 273.066 | 273.066 |
| 3.02 | Deduções da Receita Bruta | (102.423) | (102.423) | (73.880) | (73.880) |
| 3.03 | Receita Líquida de Vendas e/ou Serviços | 283.263 | 283.263 | 199.186 | 199.186 |
| 3.04 | Custo de Bens e/ou Serviços Vendidos | (220.642) | (220.642) | (162.627) | (162.627) |
| 3.05 | Resultado Bruto | 62.621 | 62.621 | 36.559 | 36.559 |
| 3.06 | Despesas/Receitas Operacionais | 10.381 | 10.381 | 10.335 | 10.335 |
| 3.06.01 | Com Vendas | (3.757) | (3.757) | (4.227) | (4.227) |
| 3.06.02 | Gerais e Administrativas | (17.392) | (17.392) | (66.369) | (66.369) |
| 3.06.02.01 | Gerais e Administrativas | (16.489) | (16.489) | (11.775) | (11.775) |
| 3.06.02.02 | Amortização de Ágio | (903) | (903) | (54.594) | (54.594) |
| 3.06.03 | Financeiras | (12.820) | (12.820) | (10.685) | (10.685) |
| 3.06.03.01 | Receitas Financeiras | 8.397 | 8.397 | 5.024 | 5.024 |
| 3.06.03.01.01 | Varição Cambial Líquida | 4.201 | 4.201 | 3.698 | 3.698 |
| 3.06.03.01.02 | Receitas Financeiras | 4.196 | 4.196 | 1.326 | 1.326 |
| 3.06.03.02 | Despesas Financeiras | (21.217) | (21.217) | (15.709) | (15.709) |
| 3.06.04 | Outras Receitas Operacionais | 1.099 | 1.099 | 387 | 387 |
| 3.06.05 | Outras Despesas Operacionais | (717) | (717) | 0 | 0 |
| 3.06.06 | Resultado da Equivalência Patrimonial | 43.968 | 43.968 | 91.229 | 91.229 |
| 3.07 | Resultado Operacional | 73.002 | 73.002 | 46.894 | 46.894 |
| 3.08 | Resultado Não Operacional | 0 | 0 | 0 | 0 |
| 3.08.01 | Receitas | 0 | 0 | 0 | 0 |
| 3.08.02 | Despesas | 0 | 0 | 0 | 0 |
| 3.09 | Resultado Antes Tributação/Participações | 73.002 | 73.002 | 46.894 | 46.894 |
| 3.10 | Provisão para IR e Contribuição Social | 0 | 0 | 0 | 0 |
| 3.11 | IR Diferido | (3.455) | (3.455) | 0 | 0 |
| 3.12 | Participações/Contribuições Estatutárias | 0 | 0 | 0 | 0 |
| 3.12.01 | Participações | 0 | 0 | 0 | 0 |

01.01 - IDENTIFICAÇÃO

| | | |
|---------------------------|--|--------------------------------|
| 1 - CÓDIGO CVM 01963-1 | 2 - DENOMINAÇÃO SOCIAL CAMARGO CORRÊA CIMENTOS S.A. | 3 - CNPJ 62.258.884/0001-36 |
|---------------------------|--|--------------------------------|

03.01 - DEMONSTRAÇÃO DO RESULTADO (Reais Mil)

| 1 - CÓDIGO | 2 - DESCRIÇÃO | 3 - 01/01/2009 a 31/03/2009 | 4 - 01/01/2009 a 31/03/2009 | 5 - 01/01/2008 a 31/03/2008 | 6 - 01/01/2008 a 31/03/2008 |
|------------|--|-----------------------------|-----------------------------|-----------------------------|-----------------------------|
| 3.12.02 | Contribuições | 0 | 0 | 0 | 0 |
| 3.13 | Reversão dos Juros sobre Capital Próprio | 0 | 0 | 0 | 0 |
| 3.15 | Lucro/Prejuízo do Período | 69.547 | 69.547 | 46.894 | 46.894 |
| | NÚMERO AÇÕES, EX-TESOURARIA (Unidades) | 203.256.241 | 203.256.241 | 196.532.492 | 196.532.492 |
| | LUCRO POR AÇÃO (Reais) | 0,34216 | 0,34216 | 0,23861 | 0,23861 |
| | PREJUÍZO POR AÇÃO (Reais) | | | | |

01.01 - IDENTIFICAÇÃO

| | | |
|----------------|------------------------------|--------------------|
| 1 - CÓDIGO CVM | 2 - DENOMINAÇÃO SOCIAL | 3 - CNPJ |
| 01963-1 | CAMARGO CORRÉA CIMENTOS S.A. | 62.258.884/0001-36 |

04.01 - DEMONSTRAÇÃO DO FLUXO DE CAIXA - METODO INDIRETO (Reais Mil)

| 1 - CÓDIGO | 2 - DESCRIÇÃO | 3 - 01/01/2009 a 31/03/2009 | 4 - 01/01/2009 a 31/03/2009 | 5 - 01/01/2008 a 31/03/2008 | 6 - 01/01/2008 a 31/03/2008 |
|------------|--|-----------------------------|-----------------------------|-----------------------------|-----------------------------|
| 4.01 | Caixa Líquido Atividades Operacionais | 10.665 | 10.665 | 652 | 652 |
| 4.01.01 | Caixa Gerado nas Operações | 65.018 | 65.018 | 40.579 | 40.579 |
| 4.01.01.01 | Lucro Líquido antes do IR e CSLL | 73.002 | 73.002 | 46.894 | 46.894 |
| 4.01.01.02 | Depreciação, Amortização e Exaustão | 18.632 | 18.632 | 71.692 | 71.692 |
| 4.01.01.03 | Resultado de Equival. Patrimonial | (43.968) | (43.968) | (91.229) | (91.229) |
| 4.01.01.04 | Constituição (Reversão) de Provisões | 1.037 | 1.037 | (69) | (69) |
| 4.01.01.05 | Juros e variações monetárias | 14.801 | 14.801 | 11.106 | 11.106 |
| 4.01.01.06 | Resultado de Exercício Futuro | 0 | 0 | 2.185 | 2.185 |
| 4.01.01.07 | Perda na baixa de ativo diferido | 1.514 | 1.514 | 0 | 0 |
| 4.01.01.08 | Ajustes de Exercícios Anteriores | 0 | 0 | 0 | 0 |
| 4.01.02 | Variações nos Ativos e Passivos | (54.353) | (54.353) | (39.927) | (39.927) |
| 4.01.02.01 | Partes Relacionadas (Ativa) | (15) | (15) | (118) | (118) |
| 4.01.02.02 | Contas a Receber de Clientes | (15.262) | (15.262) | (22.387) | (22.387) |
| 4.01.02.03 | Estoques | 9.390 | 9.390 | (5.336) | (5.336) |
| 4.01.02.04 | Impostos a Recuperar | (8.492) | (8.492) | (5.508) | (5.508) |
| 4.01.02.05 | Dividendos e Juros s/ Capital Próprio | 0 | 0 | 0 | 0 |
| 4.01.02.06 | Outros Creditos | (10.360) | (10.360) | (4.034) | (4.034) |
| 4.01.02.07 | Partes Relacionadas (Passiva) | 166 | 166 | 26 | 26 |
| 4.01.02.08 | Fornecedores | (12.952) | (12.952) | (13.727) | (13.727) |
| 4.01.02.09 | Salários e Férias a Pagar | 3.374 | 3.374 | 397 | 397 |
| 4.01.02.10 | Outras Obrigações e Contas a Pagar | (8.951) | (8.951) | 14.026 | 14.026 |
| 4.01.02.11 | Impostos e Obrigações a Pagar | 5.442 | 5.442 | 9.074 | 9.074 |
| 4.01.02.12 | Juros Pagos | (16.693) | (16.693) | (12.340) | (12.340) |
| 4.01.03 | Outros | 0 | 0 | 0 | 0 |
| 4.02 | Caixa Líquido Atividades de Investimento | 1.771 | 1.771 | 23.521 | 23.521 |
| 4.02.01 | Aquisições de Imobilizado | (23.690) | (23.690) | (5.526) | (5.526) |
| 4.02.02 | Adições Intangível | (43) | (43) | (3.779) | (3.779) |

01.01 - IDENTIFICAÇÃO

| | | |
|---------------------------|--|--------------------------------|
| 1 - CÓDIGO CVM 01963-1 | 2 - DENOMINAÇÃO SOCIAL CAMARGO CORRÊA CIMENTOS S.A. | 3 - CNPJ 62.258.884/0001-36 |
|---------------------------|--|--------------------------------|

04.01 - DEMONSTRAÇÃO DO FLUXO DE CAIXA - METODO INDIRETO (Reais Mii)

| 1 - CÓDIGO | 2 - DESCRIÇÃO | 3 - 01/01/2009 a 31/03/2009 | 4 - 01/01/2009 a 31/03/2009 | 5 - 01/01/2008 a 31/03/2008 a 31/03/2008 | 6 - 01/01/2008 a 31/03/2008 |
|------------|---|-----------------------------|-----------------------------|--|-----------------------------|
| 4.02.03 | Dividendos Recebidos | 25.504 | 25.504 | 32.826 | 32.826 |
| 4.03 | Caixa Líquido Atividades Financiamento | (32.702) | (32.702) | (49.751) | (49.751) |
| 4.03.01 | Captação de Empréstimos e Financiamentos | 11.055 | 11.055 | 1.605 | 1.605 |
| 4.03.02 | Pagamento de Empréstimos e Financiamentos | (3.127) | (3.127) | (8.878) | (8.878) |
| 4.03.03 | Pagamento de JCP e Dividendos | (40.630) | (40.630) | (42.478) | (42.478) |
| 4.04 | Varição Cambial s/ Caixa e Equivalentes | 0 | 0 | 0 | 0 |
| 4.05 | Aumento(Redução) de Caixa e Equivalentes | (20.266) | (20.266) | (25.578) | (25.578) |
| 4.05.01 | Saldo Inicial de Caixa e Equivalentes | 124.233 | 124.233 | 51.543 | 51.543 |
| 4.05.02 | Saldo Final de Caixa e Equivalentes | 103.967 | 103.967 | 25.965 | 25.965 |

01.01 - IDENTIFICAÇÃO

| | | |
|---------------------------|--|--------------------------------|
| 1 - CÓDIGO CVM 01963-1 | 2 - DENOMINAÇÃO SOCIAL CAMARGO CORRÊA CIMENTOS S.A. | 3 - CNPJ 62.258.884/0001-36 |
|---------------------------|--|--------------------------------|

05.01 - DEMONSTRAÇÃO DAS MUTAÇÕES DO PATRIMÔNIO LÍQUIDO DE 01/01/2009 a 31/03/2009 (Reais Mil)

| 1 - CÓDIGO | 2 - DESCRIÇÃO | 3 - CAPITAL SOCIAL | 4 - RESERVAS DE CAPITAL | 5 - RESERVAS DE REAVALIAÇÃO | 6 - RESERVAS DE LUCRO | 7 - LUCROS/PREJUÍZOS ACUMULADOS | 8 - AJUSTES DE AVALIAÇÃO PATRIMONIAL | 9 - TOTAL PATRIMÔNIO LÍQUIDO |
|------------|--|--------------------|-------------------------|-----------------------------|-----------------------|---------------------------------|--------------------------------------|------------------------------|
| 5.01 | Saldo Inicial | 2.102.526 | 55.670 | 0 | 880.015 | 0 | 21.105 | 3.059.316 |
| 5.02 | Ajustes de Exercícios Anteriores | 0 | 0 | 0 | 0 | 0 | 0 | 0 |
| 5.03 | Saldo Ajustado | 2.102.526 | 55.670 | 0 | 880.015 | 0 | 21.105 | 3.059.316 |
| 5.04 | Lucro / Prejuízo do Período | 0 | 0 | 0 | 0 | 69.547 | 0 | 69.547 |
| 5.05 | Destinações | 0 | 0 | 0 | (40.651) | 0 | 0 | (40.651) |
| 5.05.01 | Dividendos | 0 | 0 | 0 | (40.651) | 0 | 0 | (40.651) |
| 5.05.02 | Juros sobre Capital Próprio | 0 | 0 | 0 | 0 | 0 | 0 | 0 |
| 5.05.03 | Outras Destinações | 0 | 0 | 0 | 0 | 0 | 0 | 0 |
| 5.06 | Realização de Reservas de Lucros | 0 | 0 | 0 | 0 | 0 | 0 | 0 |
| 5.07 | Ajustes de Avaliação Patrimonial | 0 | 0 | 0 | 0 | 0 | (10.562) | (10.562) |
| 5.07.01 | Ajustes de Títulos e Valores Mobiliários | 0 | 0 | 0 | 0 | 0 | 0 | 0 |
| 5.07.02 | Ajustes Acumulados de Conversão | 0 | 0 | 0 | 0 | 0 | (10.562) | (10.562) |
| 5.07.03 | Ajustes de Combinação de Negócios | 0 | 0 | 0 | 0 | 0 | 0 | 0 |
| 5.08 | Aumento/Redução do Capital Social | 0 | 0 | 0 | 0 | 0 | 0 | 0 |
| 5.09 | Constituição/Realização Reservas Capital | 0 | 0 | 0 | 0 | 0 | 0 | 0 |
| 5.10 | Ações em Tesouraria | 0 | 0 | 0 | 0 | 0 | 0 | 0 |
| 5.11 | Outras Transações de Capital | 0 | 0 | 0 | 0 | 0 | 0 | 0 |
| 5.12 | Outros | 0 | 0 | 0 | 0 | 0 | 0 | 0 |
| 5.13 | Saldo Final | 2.102.526 | 55.670 | 0 | 839.364 | 69.547 | 10.543 | 3.077.650 |

01.01 - IDENTIFICAÇÃO

| | | |
|----------------|------------------------------|--------------------|
| 1 - CÓDIGO CVM | 2 - DENOMINAÇÃO SOCIAL | 3 - CNPJ |
| 01963-1 | CAMARGO CORRÊA CIMENTOS S.A. | 62.258.884/0001-36 |

05.02 - DEMONSTRAÇÃO DAS MUTAÇÕES DO PATRIMÔNIO LÍQUIDO DE 01/01/2009 a 31/03/2009 (Reais Mil)

| 1 - CÓDIGO | 2 - DESCRIÇÃO | 3 - CAPITAL SOCIAL | 4 - RESERVAS DE CAPITAL | 5 - RESERVAS DE REAVALIAÇÃO | 6 - RESERVAS DE LUCRO | 7 - LUCROS/PREJUÍZOS ACUMULADOS | 8 - AJUSTES DE AVALIAÇÃO PATRIMONIAL | 9 - TOTAL PATRIMÔNIO LÍQUIDO |
|------------|--|--------------------|-------------------------|-----------------------------|-----------------------|---------------------------------|--------------------------------------|------------------------------|
| 5.01 | Saldo Inicial | 2.102.526 | 55.670 | 0 | 880.015 | 0 | 21.105 | 3.059.316 |
| 5.02 | Ajustes de Exercícios Anteriores | 0 | 0 | 0 | 0 | 0 | 0 | 0 |
| 5.03 | Saldo Ajustado | 2.102.526 | 55.670 | 0 | 880.015 | 0 | 21.105 | 3.059.316 |
| 5.04 | Lucro / Prejuízo do Período | 0 | 0 | 0 | 0 | 69.547 | 0 | 69.547 |
| 5.05 | Destinações | 0 | 0 | 0 | (40.651) | 0 | 0 | (40.651) |
| 5.05.01 | Dividendos | 0 | 0 | 0 | (40.651) | 0 | 0 | (40.651) |
| 5.05.02 | Juros sobre Capital Próprio | 0 | 0 | 0 | 0 | 0 | 0 | 0 |
| 5.05.03 | Outras Destinações | 0 | 0 | 0 | 0 | 0 | 0 | 0 |
| 5.06 | Realização de Reservas de Lucros | 0 | 0 | 0 | 0 | 0 | 0 | 0 |
| 5.07 | Ajustes de Avaliação Patrimonial | 0 | 0 | 0 | 0 | 0 | (10.562) | (10.562) |
| 5.07.01 | Ajustes de Títulos e Valores Mobiliários | 0 | 0 | 0 | 0 | 0 | 0 | 0 |
| 5.07.02 | Ajustes Acumulados de Conversão | 0 | 0 | 0 | 0 | 0 | (10.562) | (10.562) |
| 5.07.03 | Ajustes de Combinação de Negócios | 0 | 0 | 0 | 0 | 0 | 0 | 0 |
| 5.08 | Aumento/Redução do Capital Social | 0 | 0 | 0 | 0 | 0 | 0 | 0 |
| 5.09 | Constituição/Realização Reservas Capital | 0 | 0 | 0 | 0 | 0 | 0 | 0 |
| 5.10 | Ações em Tesouraria | 0 | 0 | 0 | 0 | 0 | 0 | 0 |
| 5.11 | Outras Transações de Capital | 0 | 0 | 0 | 0 | 0 | 0 | 0 |
| 5.12 | Outros | 0 | 0 | 0 | 0 | 0 | 0 | 0 |
| 5.13 | Saldo Final | 2.102.526 | 55.670 | 0 | 839.364 | 69.547 | 10.543 | 3.077.650 |

01963-1 CAMARGO CORRÊA CIMENTOS S.A.

62.258.884/0001-36

06.01 - NOTAS EXPLICATIVAS

**NOTAS EXPLICATIVAS ÀS INFORMAÇÕES TRIMESTRAIS PARA O TRIMESTRE
FINDO EM 31 DE MARÇO DE 2009**

1. CONTEXTO OPERACIONAL

A Camargo Corrêa Cimentos S.A. (“Companhia”) tem como objetivo principal a industrialização e o comércio de cimento e seus derivados.

As fábricas estão localizadas em Apiaí e Jacareí no Estado de São Paulo, Bodoquena no Estado do Mato Grosso do Sul, Pedro Leopoldo, Santana do Paraíso e Ijaci no Estado de Minas Gerais e em Cabo de Santo Agostinho no Estado do Pernambuco.

Em 15 de março de 2008, a controladora Camargo Corrêa S.A. adquiriu 80% das ações da Cia Industrial Mercantil de Cimentos (“CIMEC”), fabricante de cimento de Santo Agostinho, Estado de Pernambuco.

Em 31 de outubro de 2008, a controladora Camargo Corrêa S.A. efetuou contribuição de capital com o investimento no capital da CIMEC, empresa que teve os 20% das ações remanescentes adquiridas em 22 de agosto de 2008.

Ainda em 31 de outubro de 2008, a Companhia incorporou a CIMEC o valor contábil, sem alteração no patrimônio líquido da Companhia. Os principais saldos incorporados na respectiva data estão apresentados resumidamente a seguir:

| | <u>CIMEC</u> <u>31/10/2008</u> <u>R\$ mil</u> |
|--------------------------------|---|
| Ativo circulante | 33.939 |
| Ativo não circulante | 27.234 |
| Passivo circulante | (29.403) |
| Passivo não circulante | <u>(25.624)</u> |
| Patrimônio líquido incorporado | <u>6.146</u> |

01963-1 CAMARGO CORRÊA CIMENTOS S.A.

62.258.884/0001-36

06.01 - NOTAS EXPLICATIVAS

2. APRESENTAÇÃO DAS INFORMAÇÕES TRIMESTRAIS

As informações trimestrais foram elaboradas de acordo com as práticas contábeis adotadas no Brasil, as quais abrangem a legislação societária brasileira, os pronunciamentos, orientações e interpretações emitidas pelo Comitê de Pronunciamentos Contábeis – CPC e as normas expedidas pela Comissão de Valores Mobiliários – CVM.

Na elaboração das informações trimestrais individuais de 2008, a Companhia adotou retrospectivamente as alterações na legislação societária introduzidas pela Lei nº 11.638 aprovada em 28 de dezembro de 2007, com as respectivas modificações introduzidas pela Medida Provisória nº 449 de 3 dezembro de 2008.

A Lei nº 11.638/07 e a Medida Provisória nº 449/08 modificam a Lei nº 6.404/76 em aspectos relativos a elaboração e divulgação das demonstrações financeiras. Essa lei busca atualizar a legislação societária brasileira para possibilitar o processo de convergência das práticas contábeis adotadas no Brasil com as normas internacionais de contabilidade (IFRS) e permitir que novas normas e procedimentos contábeis sejam expedidos pela Comissão de Valores Mobiliários – CVM em consonância com as citadas normas internacionais.

A Administração da Companhia optou por elaborar o balanço patrimonial de transição em 1º de janeiro de 2007, para refletir os ajustes retrospectivamente de acordo com a legislação societária modificada pela Lei 11.638/07 e pela Medida Provisória nº 449/08. As modificações introduzidas pela referida legislação caracterizam-se como mudança de prática contábil e de acordo com a Norma e Procedimento de Contabilidade – NPC 12, “Práticas Contábeis, Mudanças nas Estimativas Contábeis e Correção de Erros” e o Pronunciamento Técnico CPC nº 13 – Adoção Inicial da Lei nº 11.638/07 e Medida Provisória nº 449/08, aprovado pela Deliberação CVM nº 565 de 17 de dezembro de 2008, todos os ajustes poderão ser apresentados retrospectivamente conforme segue:

Resultado em 31 de março de 2008:

| | | <u>31.03.2008</u> |
|---|-----|-------------------|
| | | <u>R\$ mil</u> |
| Resultado divulgado | | 36.734 |
| Varição cambial dos investimentos no exterior | (a) | 7.560 |
| Efeito de equivalência patrimonial em controladas | | <u>2.600</u> |
| Resultado ajustado | | 46.894 |

01963-1 CAMARGO CORRÊA CIMENTOS S.A.

62.258.884/0001-36

06.01 - NOTAS EXPLICATIVAS

- (a) Adoção do Pronunciamento técnico CPC 02 – efeitos das mudanças nas taxas de câmbio e conversão de demonstrações contábeis aprovada pela Deliberação CVM 534/08 em 29 de janeiro de 2008 conforme entendimento do parágrafo 5.

Comparabilidade das informações trimestrais

As informações relativas ao trimestre findo em 31 de março de 2009 incluem as transações da subsidiária integral CIMEC após a incorporação ocorrida em 31 de outubro de 2008, anteriormente reconhecidas por equivalência patrimonial.

3. SUMÁRIO DAS PRINCIPAIS PRÁTICAS CONTÁBEIS

a) Variações monetárias e cambiais

As transações denominadas em moeda estrangeira são convertidas para reais às taxas de câmbio vigentes nas datas em que são efetivadas, e os correspondentes saldos em aberto são ajustados à taxa de câmbio vigente na data de encerramento do trimestre.

b) Disponibilidades

Consistem de fundos de caixa, recursos em contas correntes bancárias de livre movimentação e de aplicações financeiras de alta liquidez. As aplicações financeiras são registradas ao custo mais rendimentos auferidos até a data de encerramento do trimestre, deduzido de provisão para ajuste ao valor de realização, ou pelo valor de mercado, no caso dos fundos de investimento. Os prazos de resgate variam entre um e três meses em média.

c) Contas a receber de clientes e provisão para créditos de liquidação duvidosa

As contas a receber de clientes são registradas e mantidas no balanço patrimonial pelo valor nominal dos títulos representativos desses créditos. A provisão para créditos de liquidação duvidosa é constituída com base em análise das perdas históricas e avaliação dos saldos com risco de realização.

01963-1 CAMARGO CORRÊA CIMENTOS S.A.

62.258.884/0001-36

06.01 - NOTAS EXPLICATIVAS

d) Estoques

Os estoques são avaliados pelo custo médio de aquisição ou produção, os quais são inferiores aos valores de realização. O custo de produção é determinado de acordo o método de absorção total de custos de manufatura. A provisão para perdas e obsolescência é constituída com base em análise das perdas históricas e avaliação dos saldos com risco de realização.

e) Investimentos

Os investimentos em controladas, controladas em conjunto e coligadas são avaliados pelo método da equivalência patrimonial. Os demais investimentos estão registrados ao custo de aquisição e deduzidos, quando aplicável, de provisão para perdas para adequá-los ao valor de realização. Os ágios gerados na aquisição de investimentos estão sendo amortizados pelo prazo de cinco anos.

As demonstrações financeiras da controlada no exterior, preparadas em moeda estrangeira, são convertidas para reais por meio dos seguintes critérios:

(i) Os ativos e passivos são convertidos utilizando a taxa de fechamento nas datas de encerramento do trimestre/exercício.

(ii) O patrimônio líquido inicial do balanço corresponde ao patrimônio líquido final do exercício anterior conforme convertido à época. As mutações do patrimônio líquido durante o exercício corrente são convertidas pela taxa de suas respectivas datas.

(iii) As receitas e despesas são convertidas utilizando a taxa média do período em que foram apropriadas ao resultado.

(iv) As variações cambiais resultantes dos itens (i), (ii) e (iii) são reconhecidas em conta específica no patrimônio líquido, "Ajustes de avaliação patrimonial".

f) Imobilizado

O imobilizado é registrado ao custo de aquisição, corrigido monetariamente até 31 de dezembro de 1995, líquido de provisão para perdas para os bens paralisados e sem expectativa de reutilização ou realização. A depreciação é computada pelo método linear, com base nas seguintes taxas anuais: edifícios - 4%, máquinas e equipamentos, móveis e utensílios - 10%, veículos - 20% e direitos e outros - 5%, 10% e 20%. A exaustão das minas e jazidas é feita com base no percentual de exploração da mina no trimestre.

01963-1 CAMARGO CORRÊA CIMENTOS S.A.

62.258.884/0001-36

06.01 - NOTAS EXPLICATIVAS

A Companhia analisa se existem evidências de que o valor contábil de um ativo não será recuperado (perda do valor recuperável dos ativos nas operações ordinárias). Caso tais evidências confirmem perdas, a Companhia estima o valor recuperável do ativo. O valor recuperável de um ativo é o maior valor entre: (a) seu valor justo menos custos que seriam incorridos para vendê-lo e (b) seu valor de uso. O valor de uso é equivalente aos fluxos de caixa descontado (antes dos impostos) derivados do uso contínuo do ativo até o final da sua vida útil. Quando o valor residual contábil do ativo exceder seu valor recuperável, a Companhia reconhece uma redução do saldo contábil deste ativo (“impairment” ou deterioração).

g) Intangível

O intangível é demonstrado ao custo histórico de formação, sendo amortizado linearmente de acordo com o período de fruição. Os ágios na aquisição de controladas subsequentemente incorporadas foram amortizados até 31 de dezembro de 2008 com base na expectativa de geração de lucros. A partir de 1 de janeiro de 2009, referida amortização contábil deixou de ser efetuada conforme requerido pelo OCPC 02, permanecendo apenas a aplicação do teste de recuperabilidade exigida pelo Pronunciamento Técnico CPC 01.

h) Imposto de renda e contribuição social diferidos

O imposto de renda e a contribuição social são computados de acordo com as alíquotas vigentes. O imposto de renda e a contribuição social diferidos são calculados sobre as diferenças temporárias entre os livros fiscais e societários e sobre os saldos de prejuízos fiscais e bases negativas de contribuição social, sendo registrados pelos valores passíveis de realização. Considerando as disposições da Deliberação CVM nº 273/98 e Instrução CVM nº 371/02, os impostos estão registrados pelos valores prováveis de realização.

i) Empréstimos, financiamentos e debêntures

Os empréstimos, os financiamentos e as debêntures são registrados pelo valor nominal acrescido dos juros e da variação monetária e cambial incorridos até a data de encerramento do trimestre.

01963-1 CAMARGO CORRÊA CIMENTOS S.A.

62.258.884/0001-36

06.01 - NOTAS EXPLICATIVAS

j) Provisão para contingências e obrigações legais

A provisão para contingências está registrada pelo valor das perdas prováveis, com base na opinião da Administração e de seus consultores legais sobre os processos pendentes na data de encerramento do trimestre. No caso de exigências tributárias cuja legalidade é objeto de contestação judicial, as obrigações pertinentes estão registradas pelo valor integral em discussão.

k) Arrendamento mercantil

São registrados no ativo imobilizado os direitos que tenham por objetivo bens corpóreos destinados à manutenção das atividades da Companhia, e transfiram à Companhia os benefícios, os riscos e o controle dos bens. Os contratos de arrendamento que não se enquadram nessas condições são considerados como operacionais e são despesados correntemente.

l) Receitas, custos e despesas

As vendas são reconhecidas quando da entrega dos produtos e/ou na efetiva prestação de serviços. O custo das vendas é registrado no mesmo período em que as vendas são reconhecidas. As despesas são registradas no período no qual são originadas.

m) Juros sobre o capital próprio

Os juros sobre o capital próprio são demonstrados como destinação do resultado, diretamente no patrimônio líquido, e os juros recebidos/a receber de investimentos em controladas e coligadas, como crédito de investimento. Para fins fiscais, os juros sobre capital próprio são tratados como despesas e receitas financeiras, reduzindo e aumentando, respectivamente, a base de cálculo do imposto de renda e da contribuição social do trimestre.

n) Lucro líquido e dividendos por ação

O lucro líquido e os dividendos por ação são calculados com base na quantidade de ações em circulação na data de encerramento do trimestre.

01963-1 CAMARGO CORRÊA CIMENTOS S.A.

62.258.884/0001-36

06.01 - NOTAS EXPLICATIVAS

o) Uso de estimativas

As estimativas contábeis foram baseadas em fatores objetivos e subjetivos, de acordo com o julgamento da Administração. Itens significativos sujeitos a essas estimativas e premissas incluem a determinação da vida útil dos bens do ativo imobilizado, do prazo para amortização dos ágios gerados na aquisição de controladas, controladas em conjunto e coligadas até 31 de dezembro de 2008, a provisão para créditos de liquidação duvidosa e a provisão para contingências. A liquidação das transações envolvendo essas estimativas poderá resultar em valores divergentes devido a imprecisões inerentes ao processo de estimativa. A Companhia revisa as estimativas e premissas subjacentes, no mínimo, trimestralmente.

4. DISPONIBILIDADES

| | <u>31.03.2009</u> | <u>31.12.2008</u> |
|---------------------------|-------------------|-------------------|
| | <u>R\$ mil</u> | <u>R\$ mil</u> |
| Caixa e bancos | 7.121 | 12.681 |
| Aplicações financeiras | <u>96.846</u> | <u>111.552</u> |
| Total de disponibilidades | <u>103.967</u> | <u>124.233</u> |

As aplicações financeiras são representadas por aplicações em fundos de investimento por cotas (FIC), na categoria de renda fixa e certificados de depósitos bancários (CDB), com vencimento inferior a 90 dias. Os fundos têm por objetivo acompanhar a valorização das cotas através da aplicação dos recursos em certificados de depósitos bancários (CDB), debêntures e títulos do tesouro nacional, com variação de 100% a 105,7% do Certificado de Depósitos Interbancários – CDI, conforme estabelecidos em seus regulamentos.

A composição das aplicações financeiras é representada como segue:

| | <u>31.03.2009</u> | <u>31.12.2008</u> |
|--|-------------------|-------------------|
| | <u>R\$ mil</u> | <u>R\$ mil</u> |
| Fundos de investimento por cotas - FIC | 60.315 | 57.513 |
| Certificado de Depósito Bancário - CDB | <u>36.531</u> | <u>54.039</u> |
| Total de aplicações financeiras | <u>96.846</u> | <u>111.552</u> |

01963-1 CAMARGO CORRÊA CIMENTOS S.A.

62.258.884/0001-36

06.01 - NOTAS EXPLICATIVAS

5. CONTAS A RECEBER DE CLIENTES

| | <u>31.03.2009</u> | <u>31.12.2008</u> |
|---|-------------------|-------------------|
| | <u>R\$ mil</u> | <u>R\$ mil</u> |
| Cientes | | |
| Partes relacionadas | 7.782 | 5.769 |
| Mercado interno | 130.560 | 117.216 |
| Mercado externo | <u>1.840</u> | <u>1.935</u> |
| Total | 140.182 | 124.920 |
| (-) Classificadas no não circulante (*) | <u>(6.932)</u> | <u>(1.861)</u> |
| Classificadas no circulante | 133.250 | 123.059 |
| (-) Provisão para créditos de liquidação duvidosa | <u>(17.847)</u> | <u>(16.810)</u> |
| Total líquido no circulante | <u>115.403</u> | <u>106.249</u> |

(*) O saldo classificado no ativo não circulante refere-se a renegociação de títulos vencidos junto a clientes do mercado interno e possui vencimentos a partir de fevereiro de 2010.

6. ESTOQUES

| | <u>31.03.2009</u> | <u>31.12.2008</u> |
|------------------------------|-------------------|-------------------|
| | <u>R\$ mil</u> | <u>R\$ mil</u> |
| Circulante: | | |
| Produtos acabados | 11.343 | 12.119 |
| Produtos em elaboração | 28.048 | 29.382 |
| Matéria prima | 27.324 | 26.665 |
| Combustíveis | 28.086 | 28.813 |
| Almoxarifado | 27.896 | 27.059 |
| Adiantamento a fornecedores | 25.110 | 14.859 |
| Estoque em trânsito | 2.093 | 8.637 |
| Embalagem e outros | 10.002 | 7.625 |
| Provisão para perdas | <u>(3.818)</u> | <u>(3.818)</u> |
| Total | <u>156.084</u> | <u>151.341</u> |
| Não circulante: | | |
| Matéria prima (escória) | 15.227 | 15.971 |
| Provisão para perdas | (8.093) | (8.093) |
| Adiantamentos a fornecedores | <u>5.729</u> | <u>6.032</u> |
| Total | <u>12.863</u> | <u>13.910</u> |

01963-1 CAMARGO CORRÊA CIMENTOS S.A.

62.258.884/0001-36

06.01 - NOTAS EXPLICATIVAS

A matéria prima (escória) classificada no ativo não circulante é destinada à fabricação de cimento. A provisão para perdas é constituída devido à incerteza quanto à sua utilização ou realização no curto prazo.

7. IMPOSTOS A RECUPERAR

| | <u>31.03.2009</u> | <u>31.12.2008</u> |
|--|-------------------|-------------------|
| | <u>R\$ mil</u> | <u>R\$ mil</u> |
| Imposto de renda e contribuição social a recuperar | 29.981 | 16.893 |
| Imposto sobre Circulação de Mercadorias e Serviços - ICMS | 5.967 | 2.622 |
| Programa de Integração Social - PIS e Contribuição para o Financiamento da Seguridade Social – COFINS a recuperar | 2.283 | 3.650 |
| Imposto de Renda Retido na Fonte - IRRF sobre aplicações financeiras | 582 | 4.505 |
| Imposto de Renda Retido na Fonte – JCP | 3.102 | 2.140 |
| Impostos antecipados e outros | <u>499</u> | <u>-</u> |
| Total | <u>42.414</u> | <u>29.810</u> |
| Classificados no circulante | <u>30.622</u> | <u>18.054</u> |
| Classificados no não circulante | <u>11.792</u> | <u>11.756</u> |

A Administração, com base nos estudos internos, estima que a compensação da parcela de longo prazo será realizada em até quatro anos.

01963-1 CAMARGO CORRÊA CIMENTOS S.A.

62.258.884/0001-36

06.01 - NOTAS EXPLICATIVAS

8. INVESTIMENTOS

| | Participação no capital social | Ações/ cotas possuídas | Patrimônio líquido ajustado | Resultado do exercício | Ajuste de avaliação Patrimonial | Resultado de equivalência patrimonial | Saldo dos investimentos | |
|---|--------------------------------------|------------------------------|-----------------------------------|---------------------------|---------------------------------------|---|-------------------------|------------------|
| | 31.03.2009 | 31.03.2009 | 31.03.2009 | 31.03.2009 | 31.03.2009 | 31.03.2009 | 31.03.2009 | 31.12.2008 |
| | % | Mil | R\$ mil | R\$ mil | R\$ mil | R\$ mil | R\$ mil | R\$ mil |
| Controladas e controladas em conjunto | | | | | | | | |
| Usinas Siderúrgicas de Minas | | | | | | | | |
| Gerais S.A. - Usiminas (a) | 3,95 | 20.031 | 14.717.391 | (111.876) | (7.890) | (4.421) | 581.582 | 593.894 |
| Holdtotal S.A. | 97,00 | 50.534 | 114.116 | 11.876 | (3.665) | 11.520 | 110.693 | 102.837 |
| Loma Negra C.I.A.S.A. | 24,18 | 12.210 | 154.832 | 16.185 | (1.239) | 3.913 | 37.428 | 34.755 |
| BAESA - Energética Barra | | | | | | | | |
| Grande S.A. (a) | 9,00 | 35.854 | 564.237 | 10.250 | - | 922 | 50.781 | 49.859 |
| Cauê Finance Limited | 100,00 | 50 | 83 | - | (1) | - | 83 | 84 |
| CCCimentos Participações Ltda. | 98,99 | 1 | 5.302 | 351 | (111) | 348 | 5.249 | 5.011 |
| | | | | | (12.906) | 12.282 | 785.816 | 786.440 |
| Coligadas | | | | | | | | |
| Itaúsa - Investimentos Itaú S.A. (b e c) | 4,05 | 157.610 | 22.902.432 | 781.152 | 2.481 | 31.682 | 928.916 | 907.971 |
| Yguazu Cimentos S.A. | 35,00 | 21 | 9.106 | 5 | (137) | 2 | 3.187 | 3.323 |
| Camargo Corrêa Participações Societárias S.A. | | | | | | | | |
| | 11,93 | 32.389 | 290 | 16 | - | 2 | 35 | 33 |
| | | | | | 2.344 | 31.686 | 932.138 | 911.327 |
| Outros investimentos | | | | | | | | |
| Maesa Machadinho Energética S.A. | 5,58 | | | | | - | 27.476 | 27.476 |
| Ágio (d) | | | | | | - | 9.403 | 10.306 |
| Outros | | | | | | - | 839 | 839 |
| Provisão para perdas | | | | | | - | (438) | (438) |
| | | | | | | - | 37.280 | 38.183 |
| Total | | | | | 10.562 | 43.968 | 1.755.234 | 1.735.950 |

(a) Demonstrações financeiras examinadas por outros auditores independentes no exercício findo em 31 de dezembro de 2008 e revisada no trimestre findo em 31 de março de 2009.

(b) Participação de 11,6% no capital votante.

(c) A participação no capital social é formada pela participação direta de 4,00% e pela participação indireta de 0,05% dos investimentos da Camargo Corrêa Participações Societárias S.A. revertido para a Companhia.

(d) Com a incorporação da CBC e RA em 2007, os respectivos ágios foram transferidos para o intangível (R\$22.580 mil correspondentes à RA e R\$110.583 mil correspondentes à CBC). O saldo remanescente é composto pelos ágios nas aquisições adicionais de ações da Usinas Siderúrgicas de Minas S.A. – Usiminas (R\$8.970 mil) e da Itaúsa – Investimentos Itaú S.A. (R\$433 mil).

(e) São representados por variação cambial dos investimentos no exterior e instrumentos financeiros

As principais informações sobre as controladas e coligadas em 31 de março de 2009 são como segue:

Usinas Siderúrgicas de Minas Gerais S.A. - Usiminas: tem como objetivo principal a exploração da indústria siderúrgica e seus correlatos. A Companhia adota o método de equivalência patrimonial para essa controlada em conjunto com base na existência de acordo de acionistas.

Holdtotal S.A. e Loma Negra C.I.A.S.A.: controladas sediadas na Argentina com o objetivo de industrializar e comercializar cimentos e seus derivados, bem como participar e investir em outras sociedades.

01963-1 CAMARGO CORRÊA CIMENTOS S.A.

62.258.884/0001-36

06.01 - NOTAS EXPLICATIVAS

BAESA: tem como objetivo principal explorar o potencial de energia hidráulica, construir e manter a propriedade da usina hidrelétrica Barra Grande (“UHE Barra Grande”) e comercializar ou utilizar a energia elétrica produzida pelo prazo de concessão. A controlada em conjunto publicou Fato Relevante em 29 de setembro de 2006 sobre a intenção dos acionistas de realizar reestruturação societária através da cisão parcial dos seus ativos e passivos. Com a edição da Lei nº 11.488 de 15 de junho de 2007 que estendeu aos acionistas a redução de encargos nos custos de transmissão antes aplicáveis somente aos auto-produtores de energia, em 2 de junho de 2008, a controlada em conjunto publicou fato relevante, informando ao mercado que seus acionistas resolveram não mais realizar a antes pretendida reestruturação societária. A Companhia adota o método de equivalência patrimonial para essa controlada em conjunto com base na existência de acordo de acionistas.

Itaúsa - Investimentos Itaú S.A.: tem como objetivo principal apoiar as empresas de cujo capital participar, através de estudos, análises e sugestões sobre a política operacional e os projetos de expansão das aludidas empresas, mobilizando recursos para o atendimento das respectivas necessidades adicionais de capital de risco.

9. IMOBILIZADO

| | 31.03.2009 | | | 31.12.2008 | |
|-------------------------------|--------------------------------|--|--|---|---|
| | <u>Custo</u> <u>R\$ mil</u> | <u>Depreciação/ exaustão</u> <u>R\$ mil</u> | <u>Provisão para perdas</u> <u>R\$ mil</u> (a) | <u>Custo residual</u> <u>R\$ mil</u> | <u>Custo residual</u> <u>R\$ mil</u> |
| Terrenos | 27.327 | - | - | 27.327 | 27.327 |
| Edifícios | 411.462 | (227.601) | - | 183.861 | 181.955 |
| Máquinas e equipamentos | 691.791 | (485.755) | (32.967) | 173.069 | 182.769 |
| Veículos | 61.537 | (38.560) | - | 22.977 | 24.752 |
| Móveis e utensílios | 12.264 | (8.595) | - | 3.669 | 3.695 |
| Minas e Jazidas | 18.772 | (2.260) | - | 16.512 | 16.590 |
| Outros | 14.046 | (1.301) | - | 12.745 | 12.714 |
| Adiantamento a fornecedores | 19.358 | - | - | 19.358 | 13.086 |
| Imobilização em andamento (b) | <u>58.682</u> | - | - | <u>58.682</u> | <u>41.900</u> |
| Total | <u>1.315.239</u> | <u>(764.072)</u> | <u>(32.967)</u> | <u>518.200</u> | <u>504.788</u> |

(a) A Companhia constituiu provisão para perdas para os bens que se encontram paralisados e sem expectativa de reutilização ou realização.

(b) Os saldos referem-se às melhorias no processo produtivo, para a plena utilização da capacidade das unidades existentes.

01963-1 CAMARGO CORRÊA CIMENTOS S.A.

62.258.884/0001-36

06.01 - NOTAS EXPLICATIVAS

Nos grupos “Máquinas e equipamentos” e “Veículos” existem em 31 de março de 2009, bens no valor líquido de R\$21.233 mil (R\$22.391 mil em 31 de dezembro de 2008), que foram adquiridos através de contratos de financiamento (Finame), os quais são garantidos pelos próprios bens financiados. O financiamento original correspondeu a 90% do valor total dos bens.

10. INTANGÍVEL

| | <u>31.03.2009</u> | <u>31.12.2008</u> |
|---|-------------------|-------------------|
| | <u>R\$ mil</u> | <u>R\$ mil</u> |
| Ágio | | |
| Loma Negra C.I.A.S.A. (a) | 965.584 | 965.584 |
| CBC – Companhia Brasileira de Cimentos (a) | 102.633 | 102.633 |
| RA Participações e Investimentos Ltda. (a) | 14.882 | 14.882 |
| Cia Industrial e Mercantil de Cimentos S.A. (a) | 92.687 | 92.687 |
| Outros | <u>22.858</u> | <u>22.858</u> |
| Total | 1.198.644 | 1.198.644 |
| Direitos de uso de software e minerários | 7.286 | 7.795 |
| Gastos pré-operacionais | 6.203 | 6.833 |
| Marcas e patentes e outros | <u>7.513</u> | <u>9.022</u> |
| Total | <u>21.002</u> | <u>23.650</u> |
| Total | <u>1.219.646</u> | <u>1.222.294</u> |

(a) Ágios pagos na aquisição destas sociedades foram reclassificados para o intangível e estão foram amortizados pela taxa de 12,5% (Loma Negra e Holdtotal) e 10% ao ano (RA, CBC e CIMEC) até 31 de dezembro de 2008. Os ágios têm como fundamento econômico a expectativa de geração de lucro futuro. A partir de 01 de janeiro de 2009, conforme orientação técnica OCPC 02, a amortização contábil desses ágios cessou completamente.

01963-1 CAMARGO CORRÊA CIMENTOS S.A.

62.258.884/0001-36

06.01 - NOTAS EXPLICATIVAS

11. IMPOSTOS E OBRIGAÇÕES A PAGAR - CIRCULANTE

| | <u>31.03.2009</u> | <u>31.12.2008</u> |
|---------------------------|-------------------|-------------------|
| | <u>R\$ mil</u> | <u>R\$ mil</u> |
| PIS/Cofins a recolher (*) | 62.460 | 62.461 |
| PIS/Cofins a recolher | 6.630 | 4.803 |
| ICMS a recolher | 15.778 | 12.826 |
| IPi a recolher | 2.982 | 2.623 |
| Outros | <u>4.986</u> | <u>4.681</u> |
| Total | <u>92.836</u> | <u>87.394</u> |

(*) Com relação à contribuição ao Programa de Integração Social – PIS, a Companhia discute judicialmente a legalidade e constitucionalidade da Medida Provisória nº 66, convertida na Lei nº 10.637/02, que, entre outras coisas, incluiu outras receitas não integrantes do faturamento na base de cálculo e majorou a alíquota da contribuição ao Programa de Integração Social – PIS. Nesta demanda judicial a Companhia possui medida liminar vigente suspendendo a exigibilidade do crédito tributário somente em relação aos fatos geradores relativos ao período compreendido entre dezembro de 2002 e março de 2003. A Companhia apresentou Carta de Fiança Bancária como garantia, no valor atualizado do crédito tributário sob discussão nesse processo, nos termos da decisão liminar em vigor. Posteriormente, em março de 2004, a Companhia passou a se beneficiar de decisão liminar proferida no Mandado de Segurança Coletivo n.º 2004.61.00.006025-8, impetrado pelo CIESP (da qual a Companhia é associada), questionando a legalidade da inclusão de outras receitas não integrantes do faturamento, na base de cálculo de apuração do PIS/COFINS, nos termos das Leis nº 10.637/02 e nº 10.833/03. Referida liminar foi revogada em setembro de 2006, mas, em outubro desse mesmo ano, a Companhia obteve decisão judicial para realizar depósito judicial dos valores devidos desde março de 2004. A partir de então, a Companhia realiza mensalmente o depósito judicial dos valores sob discussão. Em 31 de março de 2009, os depósitos totalizam R\$8.988 mil (R\$8.916 mil em 31 de dezembro de 2008) e estão apresentados líquidos no passivo. A Companhia discute ainda, a legalidade e constitucionalidade da exigência do PIS/COFINS sobre os valores que receber a título de Juros sobre o Capital Próprio - JCP, decorrentes de participações societárias avaliadas pelo método de equivalência patrimonial. Em janeiro de 2005, foi proferida decisão liminar suspendendo a exigibilidade dos tributos sobre o recebimento de JCP e atualmente a Companhia possui efeito suspensivo no seu recurso de apelação. Não obstante, a Companhia tem provisionado essas obrigações.

01963-1 CAMARGO CORRÊA CIMENTOS S.A.

62.258.884/0001-36

06.01 - NOTAS EXPLICATIVAS

12. EMPRÉSTIMOS E FINANCIAMENTOS

| <u>Modalidade</u> | <u>Encargos</u> | <u>Vencimento até</u> | <u>31.03.2009</u> R\$ mil | <u>31.12.2008</u> R\$ mil |
|---------------------------------|---------------------------------|-----------------------------------|------------------------------|------------------------------|
| Moeda estrangeira - US\$: | | | | |
| “Medium-term notes” (a) | 8,875% a.a. | Agosto de 2035 | 352.417 | 363.513 |
| FININP ITAU BBA e HSBC (e) | 4,52% a.a +25% IR | Agosto de 2009 a Abril de 2012 | <u>31.714</u> | <u>30.706</u> |
| | | | <u>384.131</u> | <u>394.219</u> |
| Moeda nacional: | | | | |
| BDMG - ICMS (c) | 50% IGP-M + 2,5% de comissão | Março de 2011 | 33.258 | 29.479 |
| BDMG - PROIM (d) | IGP-M + 3,5% a.a. | Março de 2011 | 3.613 | 3.505 |
| Nota de crédito (f) | 97% CDI | Março de 2010 | 39.152 | 35.000 |
| Outros - Finame (b) | TJLP + 3,8% a 4,04% a.a. | Abril de 2009 à Junho de 2013 | <u>39.653</u> | <u>39.536</u> |
| | | | <u>115.676</u> | <u>107.520</u> |
| Total | | | <u>499.807</u> | <u>501.739</u> |
| Classificados no circulante | | | <u>84.021</u> | <u>56.216</u> |
| Classificados no não circulante | | | <u>415.786</u> | <u>445.523</u> |

TJLP: Taxa de Juros de Longo Prazo.

IGP-M: Índice Geral de Preços de Mercado.

CDI: Certificado de Depósito Interbancário

- O contrato requer a manutenção de determinados índices financeiros e impõe certos limites à Companhia. Em 21 de julho de 2005, esse empréstimo foi repactuado, sendo o prazo de vencimento do principal prorrogado para 2035. Em 31 de março de 2009 e 31 de dezembro de 2008, a Administração entende que os índices financeiros exigidos foram atendidos.
- Os financiamentos destinados à aquisição de imobilizado (Finame) estão garantidos pelos próprios equipamentos financiados.
- Esses empréstimos estão garantidos por avais da controladora. A comissão de 2,5% imputada à operação incide automaticamente no ato da liberação de cada parcela do financiamento (o valor do empréstimo liberado é líquido da comissão).
- Esses empréstimos estão garantidos por equipamentos da unidade industrial de Bodoquena e por hipoteca em segundo grau do imóvel.
- Financiamento destinado à importação de coque.
- Financiamento destinado à compra de embalagens de cimentos. O pagamento total, de principal e juros, será efetuado no vencimento, em 19 de março de 2010.

01963-1 CAMARGO CORRÊA CIMENTOS S.A.

62.258.884/0001-36

06.01 - NOTAS EXPLICATIVAS

Em 31 de março de 2009, as parcelas de longo prazo possuem cronograma de vencimento como segue:

| <u>Exercícios</u> | <u>R\$ mil</u> |
|-------------------|----------------|
| 2010 (nove meses) | 16.879 |
| 2011 | 16.089 |
| 2012 | 12.378 |
| 2013 | 9.089 |
| Após 2013 | <u>361.351</u> |
| Total | <u>415.786</u> |

13. DEBÊNTURES

Em janeiro de 2005, a Companhia efetuou oferta de natureza pública para emissão de 36.000 debêntures, no montante de R\$360.000 mil, em duas séries, sendo 10.000 debêntures na 1ª série e 26.000 na 2ª série, simples, nominativas e escriturais, subordinadas e não conversíveis em ações. O valor nominal unitário mais juros em 31 de março de 2009 é de R\$10.417,23 (R\$10.110,78 em 31 de dezembro de 2008) para a 2ª série. As debêntures da 1ª série foram integralmente liquidadas em 2007 por R\$120.637 mil.

As debêntures da 2ª série têm prazo de vencimento de cinco anos a contar da data de emissão, com vencimento final em 1º de dezembro de 2009. Por ocasião dos vencimentos, a Companhia obriga-se a proceder ao pagamento, em uma única parcela, do valor principal das debêntures que ainda estiverem em circulação, acrescido da remuneração devida naquela data.

As debêntures da 2ª série são remuneradas por 104,5% da variação do Depósito Interfinanceiro - DI, expressas na forma percentual ao ano considerando 252 dias úteis, calculadas e divulgadas diariamente pela CETIP, calculados de forma exponencial e cumulativa "pro rata temporis" por dias úteis decorridos.

Os juros sobre as debêntures são pagos semestralmente, sempre no 1º dia dos meses de junho e dezembro de cada ano.

01963-1 CAMARGO CORRÊA CIMENTOS S.A.

62.258.884/0001-36

06.01 - NOTAS EXPLICATIVAS

O contrato requer a manutenção de índice financeiro correspondente à relação da dívida líquida com o Lajida ajustado (Dívida líquida de disponibilidades, dividida pelo lucro antes dos impostos sobre a renda, resultado financeiro, depreciação, amortização e equivalência patrimonial), tendo como base as demonstrações financeiras consolidadas. A manutenção do referido índice é verificada em 30 de junho e 31 de dezembro de cada ano. A Administração entende que os índices financeiros exigidos foram atendidos

14. PROVISÃO PARA CONTINGÊNCIAS

A Companhia está sujeita a contingências fiscais, legais, trabalhistas, cíveis e outras. Em bases periódicas, a Administração revisa o quadro de contingências conhecidas, avalia as possibilidades de prováveis perdas e ajusta a respectiva provisão considerando a opinião de seus assessores legais e os demais dados disponíveis nas datas de encerramento dos períodos, tais como a natureza dos processos e a experiência histórica. A provisão para contingências é composta como segue:

| | <u>31.03.2009</u> | <u>31.12.2008</u> |
|---------------------|-------------------|-------------------|
| | <u>R\$ mil</u> | <u>R\$ mil</u> |
| Trabalhistas | 4.330 | 4.311 |
| Tributárias (*) | 7.566 | 7.520 |
| Cíveis | <u>2.109</u> | <u>2.154</u> |
| | 14.005 | 13.985 |
| Depósitos judiciais | <u>(8.583)</u> | <u>(7.177)</u> |
| Total | <u>5.422</u> | <u>6.808</u> |

(*) Referem-se substancialmente a autos de infração fiscal e ações judiciais relativos a: (a) Imposto de Renda Pessoa Jurídica - IRPJ - discussão sobre a diferença de correção monetária do balanço (Lei nº 8.200/91), relativamente ao disposto nos artigos 39 e 40 do Decreto-lei nº 332/91; (b) Contribuição Social sobre o Lucro Líquido - CSLL - discussão sobre a inexistência da relação jurídica instituída pela Lei nº 7.689/88 e da conseqüente obrigatoriedade do recolhimento da contribuição no período-base 1991; e (c) ICMS - discussão sobre a base de cálculo do ICMS devido por substituição tributária e sobre a base de cálculo em transferência de mercadorias entre estabelecimentos localizados em um mesmo Estado.

01963-1 CAMARGO CORRÊA CIMENTOS S.A.

62.258.884/0001-36

06.01 - NOTAS EXPLICATIVAS

Em 31 de março de 2009, a Companhia possui R\$184.314 mil (R\$185.483 mil em 31 de dezembro de 2008) de contingências trabalhistas e previdenciárias, tributárias, cíveis e outras avaliadas como de possível perda, conforme andamento dos processos administrados pelos assessores legais, decorrentes substancialmente de causas para danos materiais e morais e lucros cessantes, em que a Companhia é co-responsável. Os valores referem-se aos totais das causas e não à parcela que eventualmente será atribuída à Companhia.

Outros

A Companhia e outras empresas do setor estão envolvidas em processo administrativo movido pela SDE - Secretaria de Direito Econômico, para o qual não há provisão em 31 de março de 2009.

As movimentações das provisões para contingências no trimestre findo em 31 de março de 2009 são como seguem:

| | <u>Trabalhistas e previdenciárias</u> R\$ mil | <u>Tributárias</u> R\$ mil | <u>Cíveis</u> R\$ mil | <u>Depósito judicial</u> R\$ mil | <u>Total</u> R\$ mil |
|----------------------------------|--|-------------------------------|--------------------------|---|-------------------------|
| Saldos em 31 de dezembro de 2008 | 4.311 | 7.520 | 2.154 | (7.177) | 6.808 |
| Constituição/atualização | 579 | 276 | 24 | (1.406) | (527) |
| Pagamentos / reversão | <u>(560)</u> | <u>(230)</u> | <u>(69)</u> | <u>-</u> | <u>(859)</u> |
| Saldos em 31 de março de 2009 | <u>4.330</u> | <u>7.566</u> | <u>2.109</u> | <u>(8.583)</u> | <u>5.422</u> |

15. PLANO DE PREVIDÊNCIA PRIVADA

A Companhia mantém Plano de Previdência Privada, na modalidade de contribuição definida, para o qual a Companhia e o colaborador contribuem igualmente até o limite de 4% do salário nominal. Para contribuições acima do limite estabelecido, não há contribuição por parte da Companhia. Durante o trimestre findo em 31 de março de 2009, a Companhia contribuiu com R\$125 mil (R\$95 mil no primeiro trimestre de 2008).

16. PARTES RELACIONADAS

As transações com partes relacionadas referem-se a adiantamentos, contratos de mútuo e vendas e compras de produtos e serviços.

01963-1 CAMARGO CORRÊA CIMENTOS S.A.

62.258.884/0001-36

06.01 - NOTAS EXPLICATIVAS

Os saldos em 31 de março de 2009 e 31 de dezembro de 2008 são os seguintes:

| | Ativo circulante | | Ativo não circulante | | | Passivo circulante | | | Passivo não circulante |
|--|-----------------------------|---|---|----------------------------|--------------------------------|-------------------------|--------------------------------|-------------------------------------|--------------------------------|
| | Contas a receber R\$ mil | Dividendos e juros sobre o capital próprio a receber R\$ mil | Adiantamentos a fornecedores R\$ mil | Outros créditos R\$ mil | Partes relacionadas R\$ mil | Fornecedores R\$ mil | Partes relacionadas R\$ mil | Adiantamento de clientes R\$ mil | Partes relacionadas R\$ mil |
| Usinas Siderúrgicas Minas Gerais S.A. - Usiminas (b) | 2 | 21.376 | 5.729 | - | - | 549 | - | - | - |
| Construções e Comércio Camargo Corrêa S.A. (b) | 3.520 | - | 32 | - | - | 751 | - | 29 | - |
| Camargo Corrêa Cimentos Participações Ltda. (d) | - | - | - | - | - | - | - | - | 1.693 |
| Camargo Corrêa Desenvolvimento Imobiliário S.A. (b) | 1.445 | - | - | - | - | - | - | 10 | - |
| Camargo Corrêa S.A. (b) | (3) | - | - | 679 | - | - | - | - | - |
| Baesa - Energética Barra Grande S.A. (a) | - | 25 | - | - | - | 4.873 | - | - | - |
| Loma Negra C.I.A.S.A. (c) | - | - | - | - | - | - | 50.633 | - | - |
| Itaúsa - Investimentos Itaú S.A. (e) | - | 37.171 | - | - | - | - | - | - | - |
| Yguazu Cimentos S.A. (b) | 1.711 | - | - | - | - | - | - | - | - |
| Outras | 1.107 | 128 | 21 | - | 162 | - | - | - | - |
| Total 31 de março de 2009 | <u>7.782</u> | <u>58.700</u> | <u>5.782</u> | <u>679</u> | <u>162</u> | <u>6.173</u> | <u>50.633</u> | <u>39</u> | <u>1.693</u> |
| Total 31 de dezembro de 2008 | <u>5.769</u> | <u>75.237</u> | <u>21</u> | <u>777</u> | <u>147</u> | <u>3.981</u> | <u>50.468</u> | <u>398</u> | <u>1.693</u> |

As transações efetuadas nos trimestres findos em 31 de março de 2009 e de 2008 são como segue:

| | Transações | | |
|--|-------------------|--------------------|---------------------------------|
| | Vendas R\$ mil | Compras R\$ mil | Encargos financeiros R\$ mil |
| Usinas Siderúrgicas Minas Gerais S.A. - Usiminas (b) | - | 1.674 | - |
| Yguazu Cimentos S.A. (b) | 1.173 | - | - |
| Construções e Comércio Camargo Corrêa S.A. (b) | 10.561 | 3.847 | - |
| Camargo Corrêa Desenvolvimento Imobiliário S.A. (b) | 4.007 | - | - |
| BAESA - Energética Barra Grande S.A. (a) | - | 7.324 | - |
| Loma Negra C.I.A.S.A. (c) | - | - | 471 |
| Outras | 2.693 | 55 | - |
| Total em 31 de março de 2009 | <u>18.434</u> | <u>12.900</u> | <u>471</u> |
| Total em 31 de março de 2008 | <u>4.513</u> | <u>6.241</u> | <u>914</u> |

- (a) Contrato de compra e venda de energia entre as empresas do consórcio BAESA.
- (b) Compra e venda de mercadorias e serviços.
- (c) Mútuo de US\$20.000 mil, sujeito à incidência de juros de 5,5% ao ano. O principal tem vencimento em 15 de julho de 2009, e os juros são pagos semestralmente.
- (d) Mútuo sem incidência de juros.
- (e) Dividendos e juros sobre capital próprio, proveniente de Participação Societária.

01963-1 CAMARGO CORRÊA CIMENTOS S.A.

62.258.884/0001-36

06.01 - NOTAS EXPLICATIVAS

17. CAPITAL SOCIAL, DIVIDENDOS E RESERVAS

O capital social em 31 de março de 2009 e 31 de dezembro de 2008 está representado por 203.256.241 ações nominativas e sem valor nominal, sendo 112.549.326 ordinárias e 90.706.915 preferenciais.

As ações preferenciais não dão direito a voto, mas têm prioridade na distribuição de dividendos anuais, não cumulativos, de 6% sobre o valor do capital social correspondente às ações preferenciais. Os dividendos das ações preferenciais não poderão ser inferiores aos que couberem às ações ordinárias.

Reserva de lucros

Corresponde à retenção de lucros para aplicação em projetos de investimentos, conforme orçamento a ser submetido à aprovação da Assembléia Geral Ordinária e pelo artigo 194 da lei 6.404, de 15 de dezembro de 1976.

Dividendos

Aos acionistas é assegurado, em cada exercício, o dividendo mínimo de 25% do lucro líquido ajustado em conformidade com o Estatuto e com a Lei das Sociedades por Ações.

No trimestre findo em 31 de março de 2009, a Companhia deliberou em Assembléia o pagamento de dividendos intermediários no valor de R\$40.651 mil, sendo R\$0,20 por ação ordinária e por ação preferencial.

01963-1 CAMARGO CORRÊA CIMENTOS S.A.

62.258.884/0001-36

06.01 - NOTAS EXPLICATIVAS

18. IMPOSTO DE RENDA E CONTRIBUIÇÃO SOCIAL - CORRENTES E DIFERIDOS

a) Imposto de renda e contribuição social, (debitados) creditados ao resultado do período

| | Imposto de renda | | Contribuição social | |
|---|------------------|------------|---------------------|------------|
| | 31.03.2009 | 31.03.2008 | 31.03.2009 | 31.03.2008 |
| | R\$ mil | R\$ mil | R\$ mil | R\$ mil |
| Lucro antes do imposto de renda e da contribuição social | 73.002 | 46.894 | 73.002 | 46.894 |
| Alíquotas (15% para imposto de renda mais adicional de 10% e 9% para contribuição social) | 25% | 25% | 9% | 9% |
| Imposto de renda e contribuição social calculados às alíquotas nominais | (18.251) | (11.724) | (6.570) | (4.220) |
| Ajustes para apuração do imposto de renda e Contribuição social efetivos: | | | | |
| Equivalência patrimonial | 10.992 | 22.808 | 3.957 | 8.210 |
| (Adições) exclusões permanentes, líquidas | 13.633 | (2.674) | 4.907 | (1.283) |
| Outros | (226) | - | (81) | - |
| Imposto de renda e contribuição social diferidos não constituídos | (6.148) | (8.410) | (2.213) | (2.707) |
| Receita – Imposto de renda e contribuição social | = | = | = | = |

b) Imposto de renda e contribuição social diferidos

O imposto de renda e a contribuição social diferidos foram constituídos sobre os saldos de prejuízos fiscais e base negativa de contribuição social e sobre as diferenças temporárias no reconhecimento de receitas e despesas entre os livros fiscais e societários até o limite considerado passível de realização pela Companhia.

Considerando o histórico de lucratividade, as projeções de resultados tributáveis futuros e o prazo esperado para a reversão das diferenças temporárias, a Administração estima que os referidos créditos fiscais sejam realizados no decorrer dos próximos cinco exercícios.

01963-1 CAMARGO CORRÊA CIMENTOS S.A.

62.258.884/0001-36

06.01 - NOTAS EXPLICATIVAS

O imposto de renda e a contribuição social diferidos são compostos como segue:

| | <u>31.03.2009</u> | <u>31.12.2008</u> |
|--|-------------------|-------------------|
| | R\$ mil | R\$ mil |
| No ativo: | | |
| Prejuízos fiscais e base negativa de contribuição social | 55.051 | 55.051 |
| Provisões temporárias | 21.657 | 25.112 |
| Tributos contingentes | <u>21.431</u> | <u>21.431</u> |
| Total | 98.139 | 101.594 |
| Classificados no circulante | <u>(5.506)</u> | <u>(3.406)</u> |
| Classificados no não circulante | <u>92.633</u> | <u>98.188</u> |

Em 31 de março de 2009, a expectativa de realização da parcela não circulante é como segue:

| | R\$ mil |
|-------|---------------|
| 2010 | 1.641 |
| 2011 | 9.092 |
| 2012 | 22.494 |
| 2013 | 31.206 |
| 2014 | <u>28.200</u> |
| Total | <u>92.633</u> |

19. RESULTADO FINANCEIRO

O resultado financeiro é composto como segue:

| | <u>31.03.2009</u> | <u>31.03.2008</u> |
|-------------------------------|-------------------|-------------------|
| | R\$ mil | R\$ mil |
| Varição cambial ativa | 1.413 | 52 |
| Varição cambial passiva | <u>2.788</u> | <u>3.646</u> |
| | <u>4.201</u> | <u>3.698</u> |
| Receitas financeiras: | | |
| Juros ativos | 1.829 | 399 |
| Rendimento financeiro | 2.349 | 883 |
| Outras | <u>18</u> | <u>44</u> |
| Total de receitas financeiras | <u>4.196</u> | <u>1.326</u> |
| Despesas financeiras: | | |
| Juros sobre empréstimos | (18.359) | (14.085) |
| Varição Monetária Passiva | (104) | (849) |
| Outras | <u>(2.754)</u> | <u>(775)</u> |
| Total de despesas financeiras | <u>(21.217)</u> | <u>(15.709)</u> |

01963-1 CAMARGO CORRÊA CIMENTOS S.A.

62.258.884/0001-36

06.01 - NOTAS EXPLICATIVAS

20. SEGUROS

A Companhia mantém política de efetuar cobertura de seguros de forma global dos bens do imobilizado e estoques sujeitos a riscos de incêndio, roubos, danos materiais e lucros cessantes, de acordo com a avaliação da Administração e de seus consultores especializados.

21. AVAIS E FIANÇAS PRESTADOS

Em 31 de março de 2009, a Companhia possui saldo de R\$40.657 mil (R\$40.690 mil em 31 de dezembro de 2008), referente a avais e fianças prestados a instituições financeiras para garantia de operações de financiamentos.

22. INSTRUMENTOS FINANCEIROS

A companhia participa de operações envolvendo instrumentos financeiros, todos registrados em contas patrimoniais, que se destinam a atender às suas necessidades, bem como a reduzir a exposição a riscos de mercado, de moeda e de taxa de juros. A administração desses riscos, bem como dos respectivos instrumentos, é realizada por meio de definição de estratégias, estabelecimento de sistemas de controle e determinação de limites de exposição cambial. A gestão de risco da Companhia e de sua controlada Loma Negra é exercida em conjunto com a controladora Camargo Corrêa S.A.

Empréstimos, financiamentos e debêntures

Os empréstimos, financiamentos e debêntures são registrados com base nos juros contratuais de cada operação, conforme demonstrado nas notas explicativas nº 12 e nº 13.

Política para contratação de instrumentos financeiros derivativos

Em virtude das obrigações financeiras assumidas pela Companhia em moeda estrangeira, a Administração, seguindo diretrizes estabelecidas pelo Conselho de Administração, pode contratar operações com instrumentos financeiros derivativos para minimizar riscos cambiais assumidos por obrigações financeiras e contas a pagar por importação de insumos produtivos, obedecendo aos níveis de exposição vinculados a esses riscos.

01963-1 CAMARGO CORRÊA CIMENTOS S.A.

62.258.884/0001-36

06.01 - NOTAS EXPLICATIVAS

Para as exposições cambiais as controladas contratam operações com instrumentos financeiros derivativos, denominadas “Swap”.

Exposição cambial e detalhamento das operações com instrumentos financeiros derivativos

a) Risco Cambial

A Companhia possui ativos e passivos relevantes em moeda estrangeira, principalmente em dólar norte-americano e pesos argentinos, e seus resultados podem ser significativamente afetados pela variação da taxa de câmbio.

Os principais grupos de contas atrelados à moeda estrangeira estão relacionados a seguir:

| | <u>31.03.2009</u> | <u>31.12.2008</u> |
|-------------------------------------|-------------------|-------------------|
| | <u>R\$ mil</u> | <u>R\$ mil</u> |
| Ativo: | | |
| Contas a Receber | 1.840 | 1.935 |
| Investimentos | <u>151.394</u> | <u>140.999</u> |
| Ativo Exposto | <u>153.234</u> | <u>142.934</u> |
| Passivo: | | |
| Juros, empréstimos e financiamentos | 384.131 | 394.219 |
| Fornecedores no exterior | <u>784</u> | <u>1.716</u> |
| Passivo exposto | <u>384.915</u> | <u>395.935</u> |

(b) Derivativos

Em 31 de março de 2009, a Companhia possui contratadas duas operações com instrumento financeiro derivativo, do tipo “swap”, junto ao Banco Itaú BBA, para exposição cambial, cujo valor nocional total é de US\$3.477 mil, equivalente a R\$5.525 mil, considerando a taxa de câmbio prevalecente naquela data, contratada em 5/08/2008 e 14/08/2008, com vencimento para 28/06/2010 e 30/07/2010, respectivamente, com objetivo de proteger contra pagamentos de um empréstimo contraído em dólar norte-americano (Res. 2770). Esta operação de “swap”, consiste na troca da variação cambial do US\$ mais 6,45% ao ano (posição ativa) por uma correção relacionada a 109% e 116,5% da variação do CDI – Certificado de Depósito Interbancário (posição passiva). Em 31 de março de 2009, o valor de mercado é de R\$8.393 mil e o ganho acumulado representa R\$2.620 mil.

01963-1 CAMARGO CORRÊA CIMENTOS S.A.

62.258.884/0001-36

06.01 - NOTAS EXPLICATIVAS

Valores de mercado

Em 31 de março de 2009, os valores de mercado das aplicações financeiras, aproximam-se dos valores registrados nas datas de encerramentos devido à sua natureza de curto prazo, bem como, devido às mesmas serem atreladas a variação do Certificado de Depósitos Bancários – CDI. Os empréstimos e financiamentos aproximam-se substancialmente aos valores de mercado, mesmo aqueles classificados no não circulante.

O valor de mercado do instrumento financeiro derivativo tipo “swap” está demonstrado acima.

Exposição a riscos de taxas de juros

A Companhia está exposta a taxas de juros flutuantes, principalmente relacionadas às variações do IGP-M, CDI, LIBOR e TJLP nos empréstimos e debêntures. As taxas de juros nas aplicações financeiras são na sua maioria vinculadas à variação do CDI. Estas posições estão demonstradas a seguir:

| | <u>31.03.2009</u> | <u>31.12.2008</u> |
|-----------------|-------------------|-------------------|
| | <u>R\$ mil</u> | <u>R\$ mil</u> |
| Ativo: | | |
| CDI | <u>96.846</u> | <u>111.552</u> |
| Ativo exposto | <u>96.846</u> | <u>111.552</u> |
| Passivo: | | |
| IGP-M | 41.804 | 32.984 |
| CDI | 309.999 | 300.962 |
| Libor | 21.134 | 21.041 |
| TJLP e outros | <u>8.008</u> | <u>8.827</u> |
| Passivo exposto | <u>380.945</u> | <u>363.814</u> |

Risco de crédito

Instrumentos financeiros que potencialmente sujeitam a Sociedade a concentrações de risco de crédito consistem primariamente de caixa e bancos e aplicações financeiras. A Companhia mantém contas correntes bancárias e aplicações financeiras com instituições financeiras aprovadas pela Administração de acordo com os critérios objetivos para diversificação de riscos de crédito.

01963-1 CAMARGO CORRÊA CIMENTOS S.A.

62.258.884/0001-36

06.01 - NOTAS EXPLICATIVAS

Análise de sensibilidade dos instrumentos financeiros derivativos e ativos e passivos relevantes em moeda estrangeira

Em 31 de março de 2009, a análise de sensibilidade dos instrumentos financeiros e ativos e passivos relevantes em moeda estrangeira da companhia é conforme segue:

| <u>Operação</u> | <u>Risco</u> | <u>Cenário provável</u> <u>R\$ mil</u> | <u>Cenário possível</u> <u>R\$ mil</u> | <u>Cenário remoto</u> <u>R\$ mil</u> |
|-------------------------------------|----------------|---|---|---|
| Swaps | Alta do dólar | (8.605) | (10.756) | (12.907) |
| Ativo: | | | | |
| Contas a Receber | Queda do dólar | 1.967 | 1.475 | 983 |
| Investimentos | Queda do dólar | 161.806 | 121.355 | 80.903 |
| Passivo: | | | | |
| Juros, empréstimos e financiamentos | Alta do dólar | (410.549) | (513.187) | (615.824) |
| Fornecedores no exterior | Alta do dólar | (838) | (1.047) | (1.257) |

O cenário provável reflete as cotações disponibilizadas no mercado financeiro para cálculo dos valores futuros das operações. O cenário possível considera uma desvalorização do real em 25% sobre o dólar (R\$3,093) e o cenário remoto uma desvalorização do real de 50% sobre o dólar (R\$3,7116).

01963-1 CAMARGO CORRÊA CIMENTOS S.A.

62.258.884/0001-36

06.01 - NOTAS EXPLICATIVAS

23. DEMONSTRAÇÃO DE VALOR ADICIONADO

As demonstrações do valor adicionado e da respectiva distribuição pelos agentes que contribuíram para sua criação para os períodos de três meses findos em 31 de março de 2009 e de 2008 são como segue:

| | <u>31.03.2009</u> | <u>31.03.2008</u> |
|--|-------------------|-------------------|
| | <u>R\$ mil</u> | <u>R\$ mil</u> |
| RECEITAS | | |
| Vendas de mercadorias, produtos e serviços | 385.686 | 273.066 |
| Outras receitas | 1.101 | 388 |
| Reversão da provisão para créditos de liquidação duvidosa | <u>(1.037)</u> | <u>(665)</u> |
| | 385.750 | 272.789 |
| INSUMOS ADQUIRIDOS DE TERCEIROS | | |
| Custos dos produtos, das mercadorias e dos serviços vendidos | (175.916) | (117.554) |
| Materiais, energia, serviços de terceiros e outros | (5.057) | 4.598 |
| Recuperação de valores ativos | <u>(816)</u> | <u>(2.018)</u> |
| | (181.789) | (114.974) |
| VALOR ADICIONADO BRUTO | <u>203.961</u> | <u>157.815</u> |
| DEPRECIACÃO, AMORTIZAÇÃO E EXAUSTÃO | (18.632) | (71.692) |
| VALOR ADICIONADO LÍQUIDO PRODUZIDO PELA ENTIDADE | <u>185.329</u> | <u>86.123</u> |
| VALOR ADICIONADO RECEBIDO EM TRANSFERÊNCIA | | |
| Resultado de equivalência patrimonial | 43.968 | 91.229 |
| Receitas financeiras | 4.196 | 1.326 |
| Outras Receitas | <u>98</u> | <u>-</u> |
| | 48.262 | 92.555 |
| VALOR ADICIONADO TOTAL A DISTRIBUIR | <u>233.591</u> | <u>178.678</u> |
| DISTRIBUIÇÃO DO VALOR ADICIONADO | <u>233.591</u> | <u>178.678</u> |
| Pessoal: | | |
| Remuneração direta | 21.347 | 16.764 |
| Benefícios | 3.482 | 2.668 |
| F.G.T.S - Fundo de Garantia por Tempo de Serviço | 1.577 | 1.405 |
| Impostos, taxas e contribuições: | | |
| Federais | 56.514 | 38.748 |
| Estaduais | 54.334 | 41.490 |
| Municipais | 2.747 | 2.251 |
| Remuneração de capitais de terceiros: | | |
| Juros de financiamentos, debêntures e empréstimos | 21.217 | 25.709 |
| Aluguéis | 2.826 | 2.749 |
| Outras | | |
| Remuneração de capitais próprios: | | |
| Juros sobre capital próprio | - | |
| Dividendos | - | |
| Lucros retidos do exercícios | 69.547 | 46.894 |

01963-1 CAMARGO CORRÊA CIMENTOS S.A.

62.258.884/0001-36

06.01 - NOTAS EXPLICATIVAS

24. EVENTOS SUBSEQUENTES

Em Assembléia Geral Extraordinária realizada em 30 de Abril de 2009, os acionistas deliberaram aumento de capital social, mediante a capitalização de reservas de lucros, decorrentes de créditos oriundos de benefício fiscal do Estado do Mato Grosso do Sul no ano de 2008, no valor total de R\$9.806 mil, sem emissão de novas ações e sem modificação na quantidade de ações do capital da Companhia.

01963-1 CAMARGO CORRÊA CIMENTOS S.A.

62.258.884/0001-36

07.01 - COMENTÁRIO DO DESEMPENHO DA COMPANHIA NO TRIMESTRE

CAMARGO CORRÊA CIMENTOS S.A.

RELATÓRIO DA ADMINISTRAÇÃO TRIMESTRE FINDO EM 31/03/2009

A Administração da Camargo Correa Cimentos S.A. ("CCC") submete à apreciação dos prezados acionistas os comentários sobre o desempenho correspondente às Informações Trimestrais relativas ao 1º trimestre de 2009, incluindo o Relatório de Revisão Especial dos Auditores Independentes.

As informações trimestrais foram elaboradas de acordo com disposições da Comissão de Valores Mobiliários (CVM).

Mensagem da Administração

Impulsionada pela manutenção da demanda do setor de cimento a CCC vem registrando bons resultados, mantendo o crescimento obtido nos últimos trimestres, apesar da crise financeira internacional.

Apontamos como destaque a ação do Governo para auxílio à economia frente à crise internacional com a redução do IPI (Imposto sobre Produtos Industrializados) para o cimento. Segundo analistas, a medida vai gerar "novo dinamismo" ao setor que somada ao programa para a construção de 1 milhão de casas apresentado pelo Governo Federal poderá incentivar o consumo para o setor da construção civil.

A CCC continua com sólidas condições financeiras, com disponibilidades de caixa em 31/03/2009 no valor de R\$ 104 milhões.

Desempenho Operacional da CCC

Em decorrência do bom desempenho das vendas de cimento e concreto o lucro bruto da CCC registrou forte crescimento em relação ao mesmo período de 2008, e queda esperada em relação ao último trimestre de 2008 devido a sazonalidade do setor, conforme descrito abaixo:

Receita Bruta

A receita bruta foi de R\$ 386 milhões, 41% acima do mesmo período de 2008 e 5% abaixo do último trimestre de 2008. Os principais fatores relativos à receita foram:

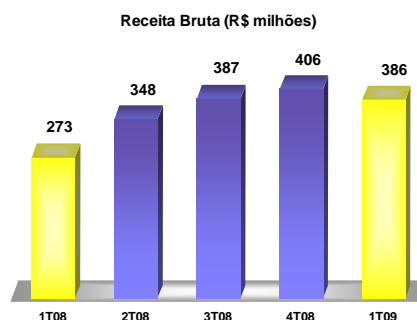
01963-1 CAMARGO CORRÊA CIMENTOS S.A.

62.258.884/0001-36

07.01 - COMENTÁRIO DO DESEMPENHO DA COMPANHIA NO TRIMESTRE

Crescimento em relação ao mesmo período de 2008 em decorrência de maiores volumes, melhores preços e em virtude da incorporação da CIMEC, mencionada no último Relatório da Administração, ocorrida em dezembro de 2008.

Em relação ao último trimestre de 2008, a receita bruta ficou abaixo em R\$ 20 milhões, principalmente devido ao menor volume de vendas decorrentes da sazonalidade, que foi parcialmente compensada por melhores preços.

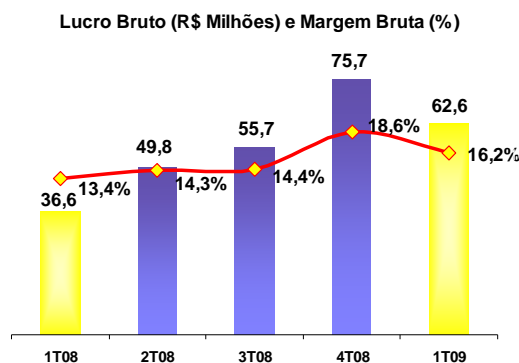


Lucro Bruto

O lucro bruto do primeiro trimestre de 2009 apresentou aumento de 71% em comparação ao mesmo período de 2008 e uma redução de 17% sobre o último trimestre de 2008.

O bom desempenho em relação ao primeiro trimestre de 2008 decorre principalmente, em função da maior receita.

Em comparação ao último trimestre a redução ocorreu devido à sazonalidade.



Despesas Operacionais

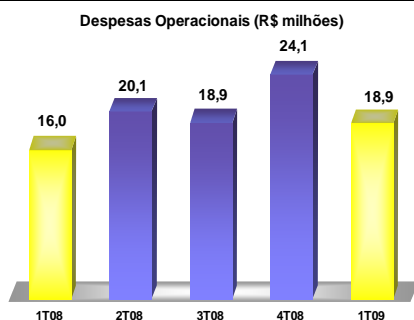
As despesas do primeiro trimestre de 2009 ficaram 18% superiores em relação ao mesmo período de 2008, principalmente em função da incorporação da CIMEC.

Comparadas ao último trimestre de 2008 houve uma redução de 22% principalmente em decorrência de contenção de despesas.

01963-1 CAMARGO CORRÊA CIMENTOS S.A.

62.258.884/0001-36

07.01 - COMENTÁRIO DO DESEMPENHO DA COMPANHIA NO TRIMESTRE



Resultado Financeiro

O resultado financeiro líquido do primeiro trimestre de 2009 registrou uma perda financeira de R\$ 13 milhões, estando em linha com os R\$ 11 milhões de perda registrados no mesmo período de 2008, sendo que no trimestre anterior o resultado financeiro foi negativo em R\$ 88 milhões, impactado principalmente pela variação cambial ocorrida no final de 2008.

Equivalência Patrimonial

O Resultado da equivalência patrimonial no primeiro trimestre de 2009 foi de R\$ 44 milhões, sendo R\$ 47 milhões abaixo da equivalência do mesmo período do ano anterior, devido principalmente aos menores resultados apresentados pela USIMINAS.

A equivalência representa principalmente o resultado das participações acionárias na Itaúsa – Investimentos Itaú S/A e USIMINAS no Brasil e Loma Negra, na Argentina, companhias de capital aberto que têm suas demonstrações financeiras publicadas nos respectivos países.

Lucro Líquido

O lucro líquido acumulado no primeiro trimestre de 2009 foi de R\$ 70 milhões, comparado ao mesmo período de 2008 com lucro de R\$ 47 milhões e ao último trimestre de 2008 que registrou lucro de R\$ 173 milhões.

Responsabilidade Social e Ambiental

A CCC continua com os projetos sociais “Infância Ideal”, “Na mão Certa”, e “Programa de voluntariado” informados detalhadamente nos relatórios anteriores.

01963-1 CAMARGO CORRÊA CIMENTOS S.A.

62.258.884/0001-36

07.01 - COMENTÁRIO DO DESEMPENHO DA COMPANHIA NO TRIMESTRE

Na área ambiental são mantidos e realizados os seguintes trabalhos:

- Monitoramento por indicadores, apresentando resultados que atendem aos limites estabelecidos internamente e, em sua maioria, mais exigentes do que os limites legais. A maior parte das unidades fabris estão certificadas pela norma ISO 14.001, o que pressupõe melhoria contínua em seus métodos e desempenho.

- A unidade de Pedro Leopoldo, localizada dentro da área de proteção ambiental APA Carste de Lagoa Santa, atende a algumas condicionantes específicas de operação, como estudos espeleológicos da área a ser minerada, para levantamento de sua relevância histórica, paleontológica e arqueológica. Possui projetos de recuperação de áreas degradadas e programa de educação ambiental contínuo na região para conscientização da comunidade do entorno.

- Realização do co-processamento, que consiste no aproveitamento como combustível e matéria-prima, de resíduos de diversas origens, com a vantagem de consumir resíduos nos fornos de cimento deixando de consumir combustíveis fósseis. Dependendo do resíduo consumido, ocorre emissão de CO2 menor do que a existente no uso do combustível fóssil.

CVM 381/2003

Em atendimento à determinação da Instrução CVM 381/2003, informamos que no primeiro trimestre encerrado em 31 de Março de 2009, não contratamos nossos Auditores Independentes para trabalhos diversos daqueles de auditoria externa.

Em nosso relacionamento com o Auditor Independente, buscamos avaliar o conflito de interesses com trabalhos de não auditoria com base no seguinte: o auditor não deve (a) auditar seu próprio trabalho, (b) exercer funções gerenciais e (c) promover nossos interesses.

São Paulo, 15 de maio de 2009.

A Administração

01.01 - IDENTIFICAÇÃO

| | | |
|---------------------------|--|--------------------------------|
| 1 - CÓDIGO CVM 01963-1 | 2 - DENOMINAÇÃO SOCIAL CAMARGO CORRÊA CIMENTOS S.A. | 3 - CNPJ 62.258.884/0001-36 |
|---------------------------|--|--------------------------------|

09.01 - PARTICIPAÇÕES EM SOCIEDADES CONTROLADAS E/OU COLIGADAS

| 1 - ITEM | 2 - RAZÃO SOCIAL DA CONTROLADA/COLIGADA | 3 - CNPJ | 4 - CLASSIFICAÇÃO | 5 - % PARTICIPAÇÃO NO CAPITAL DA INVESTIDA | 6 - % PATRIMÔNIO LÍQUIDO DA INVESTIDORA |
|---------------------|---|---|-------------------|--|---|
| 7 - TIPO DE EMPRESA | 8 - NÚMERO DE AÇÕES DETIDAS NO TRIMESTRE ATUAL (Unidades) | 9 - NÚMERO DE AÇÕES DETIDAS NO TRIMESTRE ANTERIOR (Unidades) | | | |
| 01 | ITAÚSA - ITAÚ INVESTIMENTOS S.A. EMPRESA COMERCIAL, INDUSTRIAL E OUTRAS | 61.532.644/0001-15 | ABERTA CONTROLADA | 4,05 | 0,00 |
| | | | 157.610.510 | | 157.610.510 |
| 02 | USINAS SIDERÚRGICAS DE MINAS GERAIS EMPRESA COMERCIAL, INDUSTRIAL E OUTRAS | 60.894.730/0001-05 | ABERTA CONTROLADA | 3,95 | 0,00 |
| | | | 20.030.721 | | 20.030.721 |

01.01 - IDENTIFICAÇÃO

| | | |
|---------------------------|--|--------------------------------|
| 1 - CÓDIGO CVM 01963-1 | 2 - DENOMINAÇÃO SOCIAL CAMARGO CORRÊA CIMENTOS S.A. | 3 - CNPJ 62.258.884/0001-36 |
|---------------------------|--|--------------------------------|

14.01 - CARACTERÍSTICAS DA EMISSÃO PÚBLICA OU PARTICULAR DE DEBÊNTURES

| | |
|--------------------------------------|----------------------|
| 1 - ITEM | 02 |
| 2 - Nº ORDEM | 2 |
| 3 - Nº REGISTRO NA CVM | CVM/SRE/DEB/2005/004 |
| 4 - DATA DO REGISTRO CVM | 28/01/2005 |
| 5 - SÉRIE EMITIDA | 2º |
| 6 - TIPO DE EMISSÃO | SIMPLES |
| 7 - NATUREZA EMISSÃO | PÚBLICA |
| 8 - DATA DA EMISSÃO | 01/12/2004 |
| 9 - DATA DE VENCIMENTO | 01/12/2009 |
| 10 - ESPÉCIE DA DEBÊNTURE | SUBORDINADA |
| 11 - CONDIÇÃO DE REMUNERAÇÃO VIGENTE | |
| 12 - PRÊMIO/DESÁGIO | |
| 13 - VALOR NOMINAL (Reais) | 10.000,00 |
| 14 - MONTANTE EMITIDO (Reais Mil) | 260.000 |
| 15 - Q. TÍTULOS EMITIDOS (UNIDADE) | 26.000 |
| 16 - TÍTULO CIRCULAÇÃO (UNIDADE) | 26.000 |
| 17 - TÍTULO TESOURARIA (UNIDADE) | 0 |
| 18 - TÍTULO RESGATADO (UNIDADE) | 0 |
| 19 - TÍTULO CONVERTIDO (UNIDADE) | 0 |
| 20 - TÍTULO A COLOCAR (UNIDADE) | 0 |
| 21 - DATA DA ÚLTIMA REPACTUAÇÃO | |
| 22 - DATA DO PRÓXIMO EVENTO | |

01963-1 CAMARGO CORRÊA CIMENTOS S.A.

62.258.884/0001-36

21.01 - RELATÓRIO DA REVISÃO ESPECIAL - SEM RESSALVA

RELATÓRIO DOS AUDITORES INDEPENDENTES SOBRE REVISÃO ESPECIAL

Aos Acionistas e Administradores da
Camargo Corrêa Cimentos S.A.
São Paulo - SP

1. Revisamos as informações contábeis contidas nas Informações Trimestrais – ITR da Camargo Corrêa Cimentos S.A. (“Companhia”), referentes ao trimestre findo em 31 de março de 2009, compreendendo o balanço patrimonial, as demonstrações do resultado, das mutações do patrimônio líquido, dos fluxos de caixa, as notas explicativas e o relatório de desempenho, elaborados sob a responsabilidade da Administração. As Informações Trimestrais - ITR referentes ao trimestre findo em 31 de março de 2009 da coligada equiparada Investimentos Itaú S.A. - Itaúsa e das controladas em conjunto Usinas Siderúrgicas de Minas Gerais S.A. - Usiminas e BAESA - Energética Barra Grande S.A. foram revisadas por outros auditores independentes e a nossa revisão, no que diz respeito ao saldo desses investimentos, de R\$ 1.561.279 mil (R\$ 1.551.724 mil em 31 de dezembro de 2008), que representa 38% do ativo total (38% em 31 de dezembro de 2008) e 51% do patrimônio líquido (51% em 31 de dezembro de 2008) da Companhia, e ao resultado de equivalência patrimonial de R\$ 28.183 mil (R\$54.031 mil em 31 de março de 2008) por eles produzido no trimestre findo em 31 de março de 2009, conforme demonstrado na nota explicativa nº 8, está baseada exclusivamente nos relatórios desses auditores.
2. Nossa revisão foi efetuada de acordo com as normas específicas estabelecidas pelo IBRACON - Instituto dos Auditores Independentes do Brasil, em conjunto com o Conselho Federal de Contabilidade - CFC, e consistiu, principalmente, em: (a) indagação e discussão com os administradores responsáveis pelas áreas contábil, financeira e operacional da Companhia quanto aos principais critérios adotados na elaboração das Informações Trimestrais; e (b) revisão das informações e dos eventos subsequentes que tenham, ou possam vir a ter, efeitos relevantes sobre a posição financeira e as operações da Companhia.
3. Com base em nossa revisão e no relatório de revisão especial de outros auditores independentes, não temos conhecimento de nenhuma modificação relevante que deva ser feita nas informações contábeis contidas nas Informações Trimestrais referidas no parágrafo 1 para que estejam de acordo com as práticas contábeis adotadas no Brasil e normas expedidas pela Comissão de Valores Mobiliários - CVM, aplicáveis à elaboração das Informações Trimestrais.

Deloitte Touche Tohmatsu

4. Conforme mencionado na nota explicativa nº 2, em decorrência das mudanças nas práticas contábeis adotadas no Brasil durante 2008, a demonstração do resultado, das mutações do patrimônio líquido e dos fluxos de caixa referentes ao trimestre findo em 31 de março 2008, apresentadas para fins de comparação, foram ajustadas e estão sendo reapresentadas, como previsto na NPC 12 - Práticas Contábeis, Mudanças nas Estimativas Contábeis e Correção de Erros, aprovada pela Deliberação CVM nº 506/06.

São Paulo, 15 de maio de 2009

DELOITTE TOUCHE TOHMATSU
Auditores Independentes
CRC nº 2 SP 011609/O-8

Edimar Facco
Contador
CRC nº 1 SP 138635/O-2

As folhas das ITR, por nós revisadas, estão rubricadas tão-somente para fins de identificação.

01.01 - IDENTIFICAÇÃO

| | | |
|---------------------------|--|--------------------------------|
| 1 - CÓDIGO CVM 01963-1 | 2 - DENOMINAÇÃO SOCIAL CAMARGO CORRÊA CIMENTOS S.A. | 3 - CNPJ 62.258.884/0001-36 |
|---------------------------|--|--------------------------------|

ÍNDICE

| GRUPO | QUADRO | DESCRIÇÃO | PÁGINA |
|-------|--------|--|--------|
| 01 | 01 | IDENTIFICAÇÃO | 1 |
| 01 | 02 | SEDE | 1 |
| 01 | 03 | DIRETOR DE RELAÇÕES COM INVESTIDORES (Endereço para Correspondência com a Companhia) | 1 |
| 01 | 04 | REFERÊNCIA DO ITR | 1 |
| 01 | 05 | COMPOSIÇÃO DO CAPITAL SOCIAL | 2 |
| 01 | 06 | CARACTERÍSTICAS DA EMPRESA | 2 |
| 01 | 07 | SOCIEDADES NÃO INCLUÍDAS NAS DEMONSTRAÇÕES FINANCEIRAS CONSOLIDADAS | 2 |
| 01 | 08 | PROVENTOS EM DINHEIRO | 2 |
| 01 | 09 | CAPITAL SOCIAL SUBSCRITO E ALTERAÇÕES NO EXERCÍCIO SOCIAL EM CURSO | 3 |
| 01 | 10 | DIRETOR DE RELAÇÕES COM INVESTIDORES | 3 |
| 02 | 01 | BALANÇO PATRIMONIAL ATIVO | 4 |
| 02 | 02 | BALANÇO PATRIMONIAL PASSIVO | 5 |
| 03 | 01 | DEMONSTRAÇÃO DO RESULTADO | 7 |
| 04 | 01 | 04 - DEMONSTRAÇÃO DO FLUXO DE CAIXA | 9 |
| 05 | 01 | 05 - DEMONSTRAÇÃO DAS MUTAÇÕES DO PATRIMÔNIO LÍQUIDO DE 01/01/2009 a 31/03/2009 | 11 |
| 05 | 02 | 05 - DEMONSTRAÇÃO DAS MUTAÇÕES DO PATRIMÔNIO LÍQUIDO DE 01/01/2009 a 31/03/2009 | 12 |
| 06 | 01 | NOTAS EXPLICATIVAS | 13 |
| 07 | 01 | COMENTÁRIO DO DESEMPENHO DA COMPANHIA NO TRIMESTRE | 40 |
| 13 | 01 | PARTICIPAÇÃO EM SOCIEDADES CONTROLADAS E/OU COLIGADAS | 44 |
| 14 | 01 | CARACTERÍSTICAS DA EMISSÃO PÚBLICA OU PARTICULAR DE DEBÊNTURES | 45 |
| 21 | 01 | RELATÓRIO DA REVISÃO ESPECIAL | 46 |
| | | ITAÚSA - ITAÚ INVESTIMENTOS S.A. | |
| | | USINAS SIDERÚRGICAS DE MINAS GERAIS | /47 |